

МАТЕМАТИКА

№1 жұмыс дәптері

0

СЫНЫП

Қ. К. Ибрагимова, Г. Б. Өміржанова,
Ә. Б. Ибраимова

МАТЕМАТИКА

Естімейтін балаларға арналған арнайы мектептердің
(сыныптардың) 0-сыныбына арналған № 1 жұмыс дәптері

Қазақстан Республикасының
Білім және ғылым министрлігінің тапсырысы бойынша

Алматы
2018

ӘОЖ 373.167.1
КБЖ 74.3
И 15

Ибрагимова Қ. К. т.б.

И 15 Математика: Естімейтін балаларға арналған арнайы мектептердің (сыныптардың) 0-сыныбына арналған № 1 жұмыс дәптері / Қ. К. Ибрагимова, Г. Б. Өміржанова, Ә. Б. Ибраимова. – Алматы: «ӘБЕО орталығы» ЖШС, 2018 – 48 бет.

ISBN 978-601-249-348-1

ӘОЖ 373.167.1


КБЖ 74.3

ISBN 978-601-249-348-1


© «ӘБЕО орталығы» ЖШС, 2018

ӨЗІМ ТУРАЛЫ

1-тапсырма. Суреттерді боя. Оқы.



Мынау – менің отбасым.



Мынау – менің достарым.




Мынау – менің үйім.




Мынау – менің мектебім.

БІРДЕЙ. ӘРТҮРЛІ




1-тапсырма. Бірдей жапырақтарды тап. Сары түспен боя. Әртүрлі жапырақтарды жасыл түспен боя.




2-тапсырма. Қыздардың киімдерін әртүрлі етіп боя.



3-тапсырма. Бірдей заттарды тап та, сызықпен сәйкестендір.




4-тапсырма. Әртүрлі шарлардың суреттерін сал.

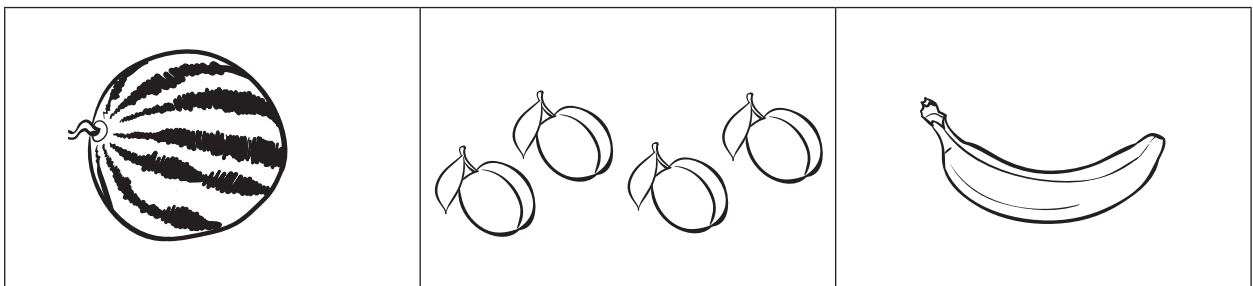
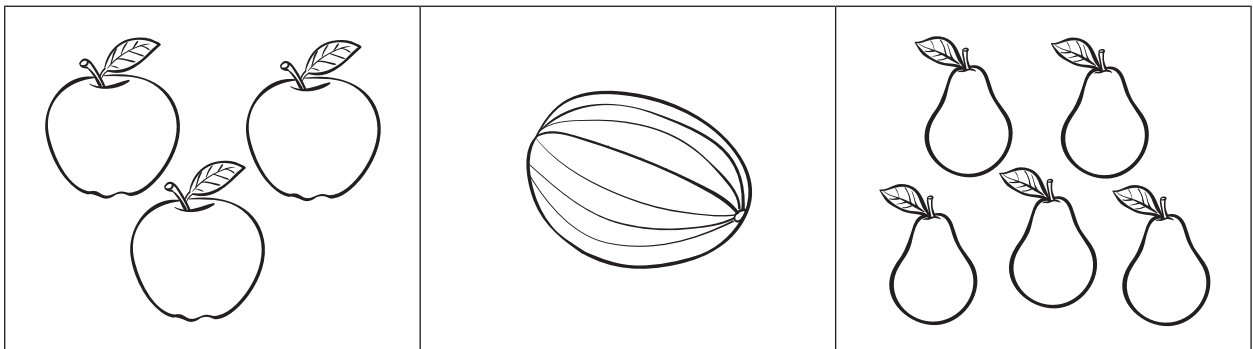


БІР, БІРЕУ. КӨП

1-тапсырма. Не көп? Не біреу? Көп затты боя.




2-тапсырма. Бір затты сызықпен сәйкестендір.



АЗ, КӨП


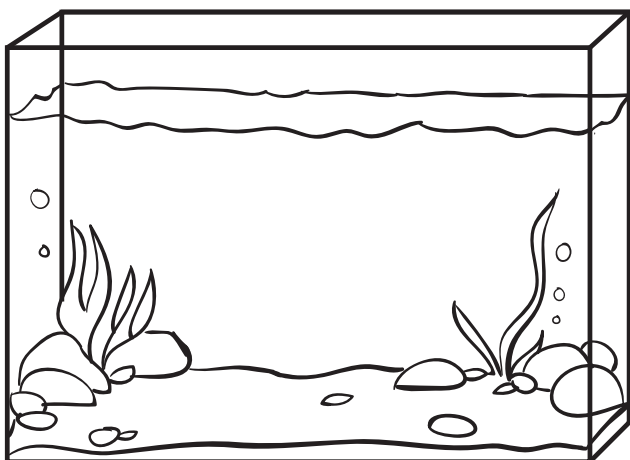
1-тапсырма. Аз затты көрсет, түрлі түсті қарындашпен боя.
Көп затты көрсет.



2-тапсырма. Суретке қарап тапсырманы орында.


Үлкен аквариумға көп балықтың суретін сал.

Кіші аквариумға аз балықтың суретін сал.




ҚАНША БОЛСА, СОНША (КӨП – АЗ)

1-тапсырма. Қанша доптың суреті салынған? Доп қанша болса, сонша шардың суретін бос орынға сал.



2-тапсырма. Қанша гүл болса, сонша көбелектің суретін сал.




БІРДЕЙ, БІРДЕЙ ЕМЕС

1-тапсырма. Үлгіге қарап бірдей етіп боя.



2-тапсырма. Суретке қара да, айырмашылығын тап. Бірдей заттарды боя.




ҮЛКЕН – КІШІ


1-тапсырма. Үлкен шұлықты көрсет, ең кішкентай шұлықты көрсет. Үлкен шұлықты көк түспен боя, кішкентай шұлықты қызыл түспен боя.



2-тапсырма. Қуыршақтарды түрлі түсті қарындашпен боя. Үлкен қуыршақты көрсет.




3-тапсырма. Үлкен саңырауқұлақтарды үлкен себетпен қос. Кішкентай саңырауқұлақтарды кішкентай себетпен қос.



БҮГІН, КЕШЕ, ЕРТЕҢ

1-тапсырма. Қалай ойлайсың? Бүгін не істеймін? Кеше не істедім? Ертең не істеймін? Берілген кеспесызбалармен сәйкестендір.




КЕШЕ



БҮГІН



ЕРТЕҢ



2-тапсырма. Суреттерді боя.

КЕШЕ



БҮГІН



ЕРТЕҢ




АЛДЫНДА, АРТЫНДА

1-тапсырма. Үйдің алдында тұрған заттарды боя. Үйдің артында тұрған заттарды штрихта.




2-тапсырма. Суретке қарап заттарды ата. Жүк мәшинесінің алдында тұрған заттарды түрлі түсті қарындаштармен боя.

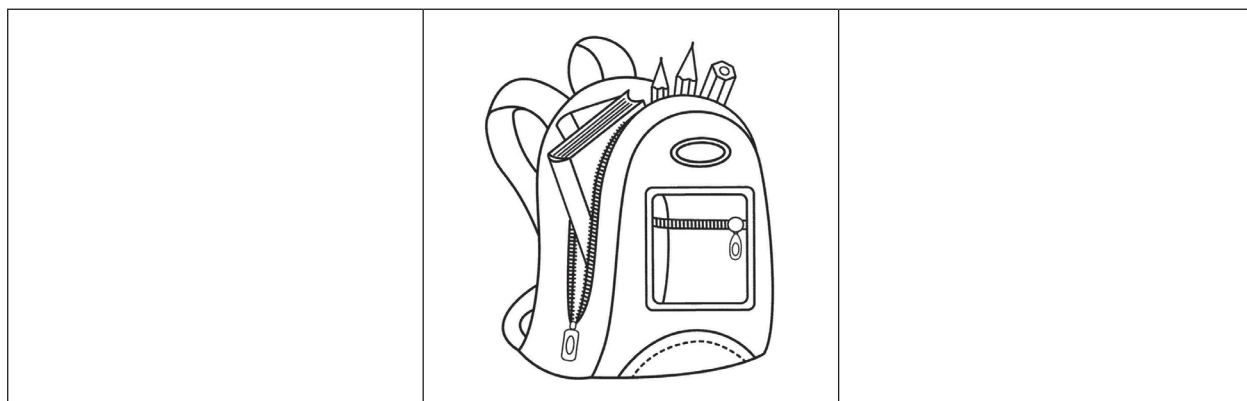


ОҢ ЖАҚТА, СОЛ ЖАҚТА

1-тапсырма. Үзік сызықпен салынған суреттерді бастырып
сыз. Оң жақ суретте не салынған? Сол жақ суретте не салынған?




2-тапсырма. Тапсырманы орында. Сөмкенің оң жағына
қалам, қарындаш, өшіргіштің суретін сал. Сөмкенің сол жағына
дәптерлер мен кітаптардың суретін сал.

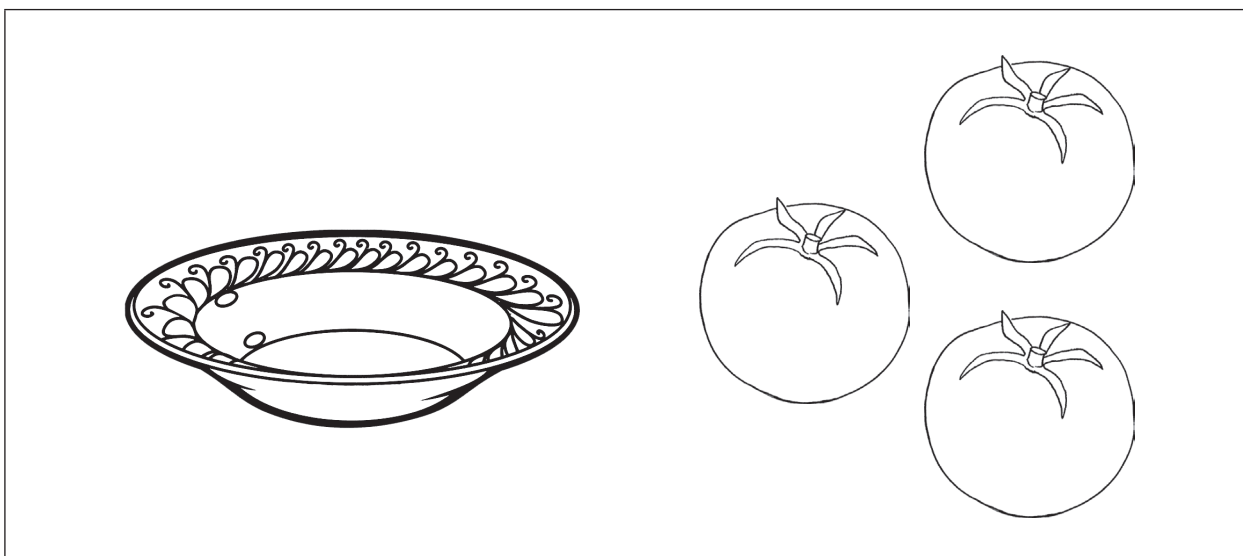


НӘТИЖЕ САБАҚ МЕН НЕ ҮЙРЕНДІМ?


1-тапсырма. Бірдей кеселерді жасыл түспен боя. Әртүрлі заттарды көрсет.



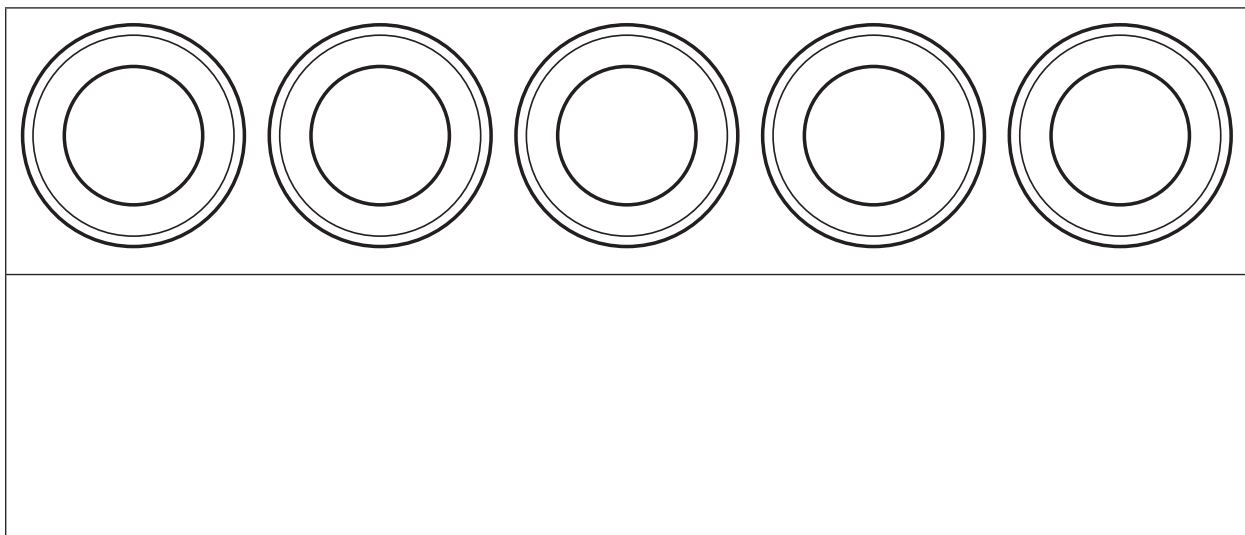
2-тапсырма. Бір затты қоршап сыз. Көп затты қажетті түске боя.




3-тапсырма. Өсіп тұрған гүлдері аз гүлзарды көрсет. Өсіп тұрған гүлдері көп гүлзарды көрсет. Суреттерді бастырып сыз.




4-тапсырма. Тәрелке қанша болса, сонша қасықтың суретін сал.

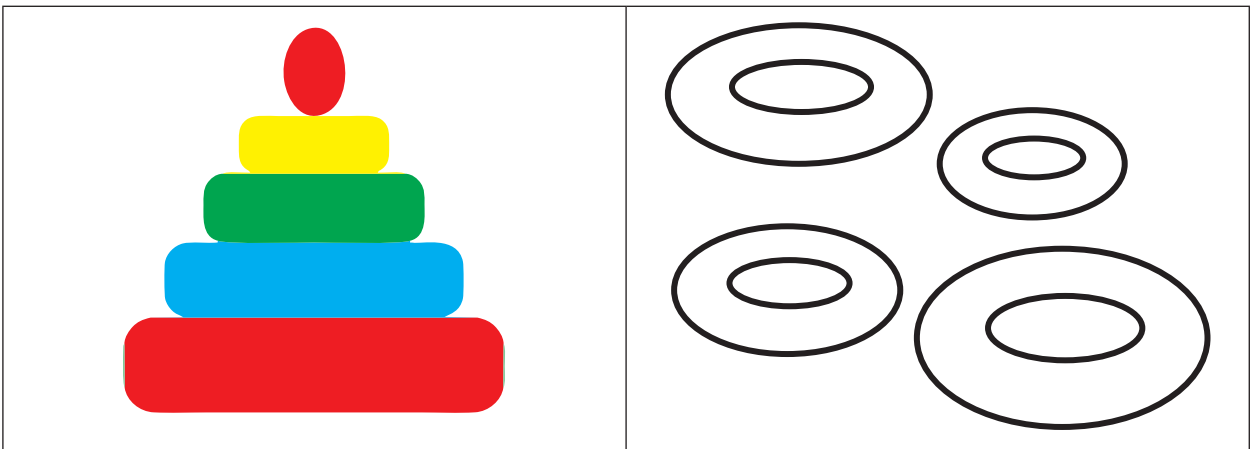


5-тапсырма. Суреттегі бірдей заттарды түрлі түсті қарындашпен боя. Әртүрлі заттарды қоршап сыз.







6-тапсырма. Пирамиданың ең үлкен сақинасын үлгідегідей боя.



7-тапсырма. Суретке қара. Суретті сәйкес сөзсызбамен қос.

Бүгін, кеше, ертең



ЕРТЕҢ


КЕШЕ

БҮГІН

8-тапсырма. Суретте кім ең алдында тұр? Кім ең артында тұр? Айт. Ертегі қалай аталады? Ертегідегі барлық кейіпкерлерді ата. Суретті боя.




9-тапсырма. Мен досыма қонаққа баруым керек. Досымның үйі өзеннің жанында орналасқан. Үйдің сол жағында үлкен шырша өсіп тұр. Оң жағында гүлдер өсіп тұр. Суреттен досымның үйін көрсет. Суретті қоршап сыз.







МЕНИҢ МЕКТЕБІМ

1-тапсырма. Суретті боя.




1 САНЫ

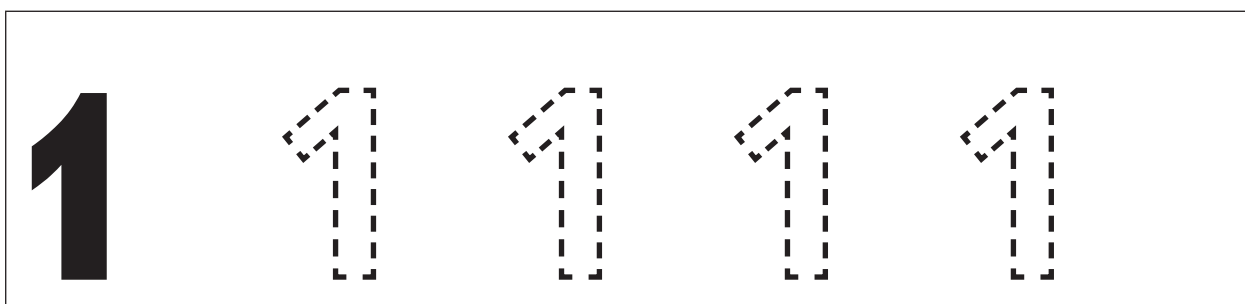
1-тапсырма. Суретке қара. Суреттегі заттардың саны қанша?
Сана. Сәйкес санды бос торкөзге жаз. Суретті боя.

2-тапсырма. Тапсырманы орында. Бір терезесі бар үйдің суретін сал. Үйдің алдына бір ағаштың суретін сал.




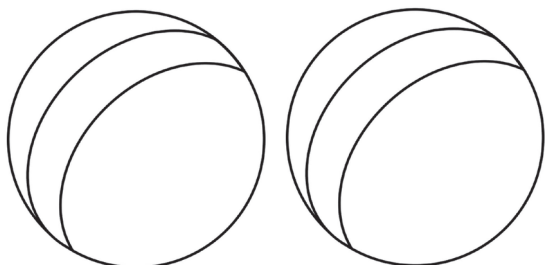


3-тапсырма. Бір санын бастырып жаз.




2 САНЫ

1-тапсырма. Суретке қара. Сана. Жаз. Неше? Суретті боя.




2-тапсырма. Сана. Сәйкес цифрмен сызық арқылы қос.



1


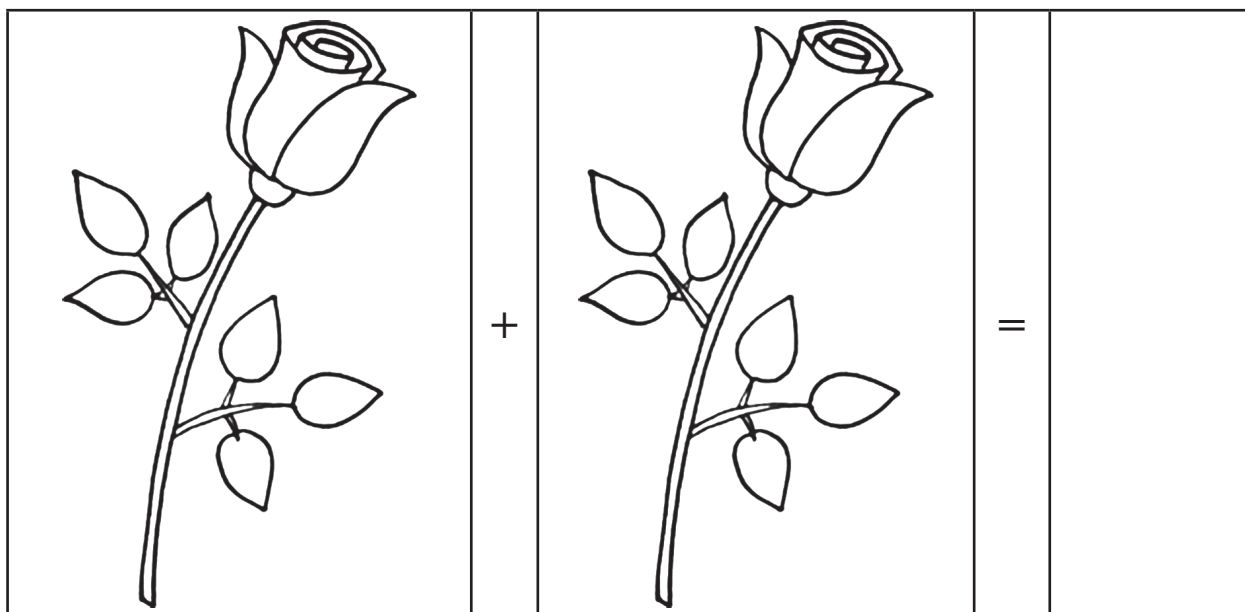
2

3-тапсырма. Екі санын бастырып сыз.

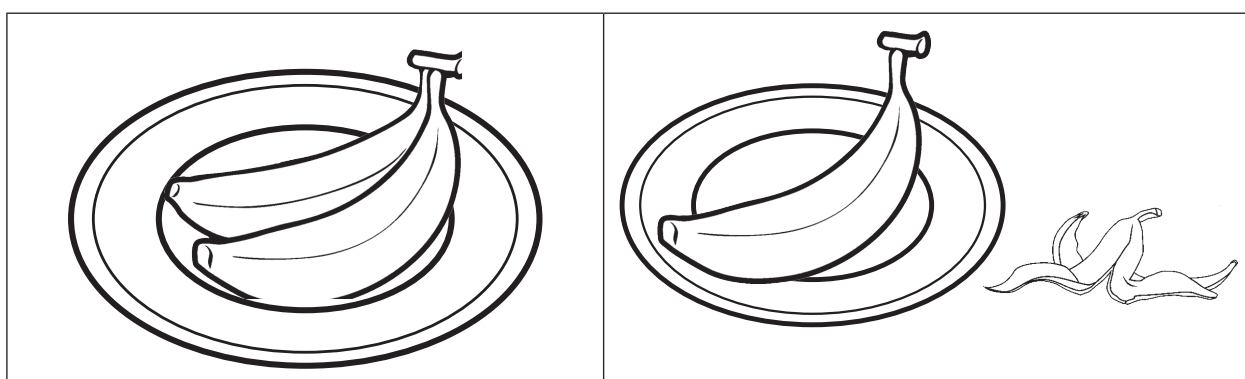


ҚОСУ (+), АЛУ (-), ТЕҢ (=)

1-тапсырма. Есепті шығар.

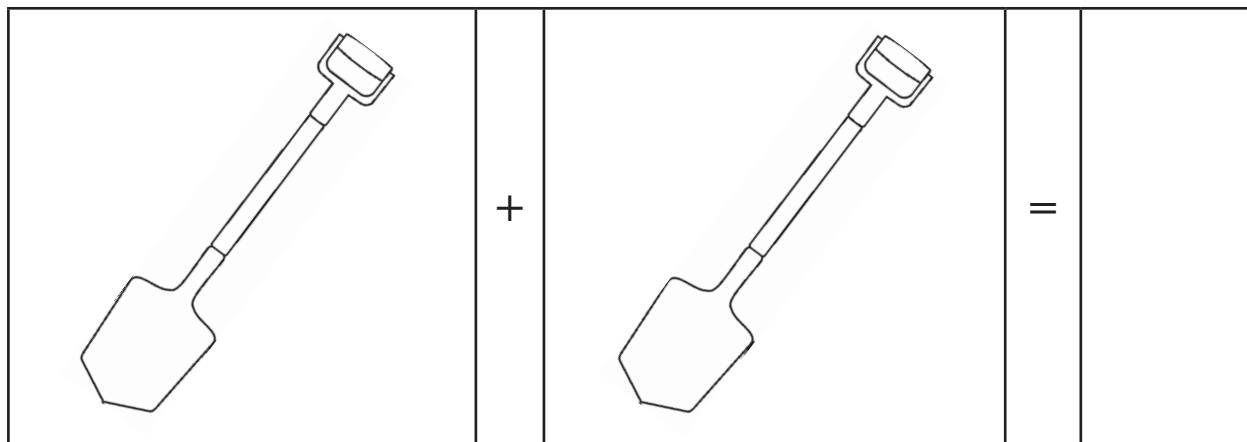
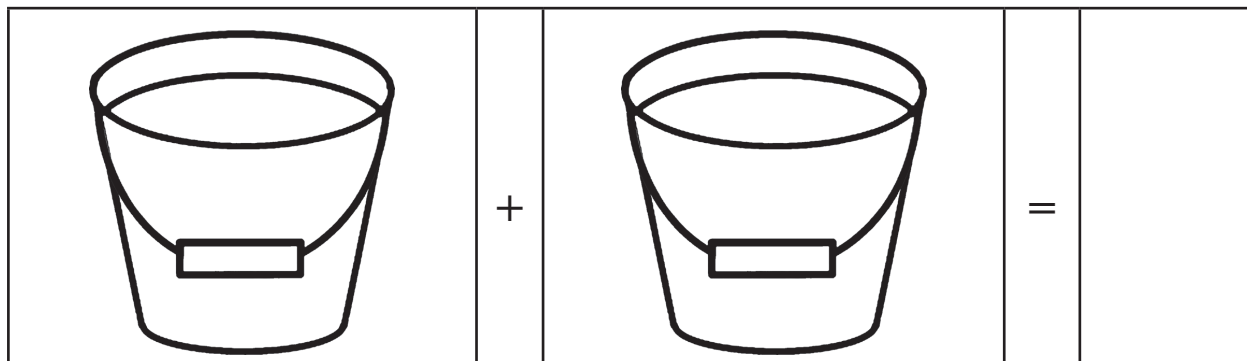


2-тапсырма. Есепті құрастыр. Жаз. Суретті боя.



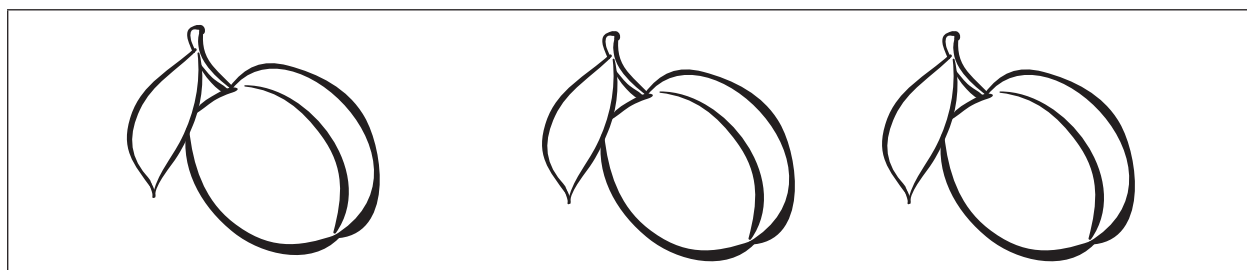

	-		=	
--	---	--	---	--


3-тапсырма. Есепті шығар.



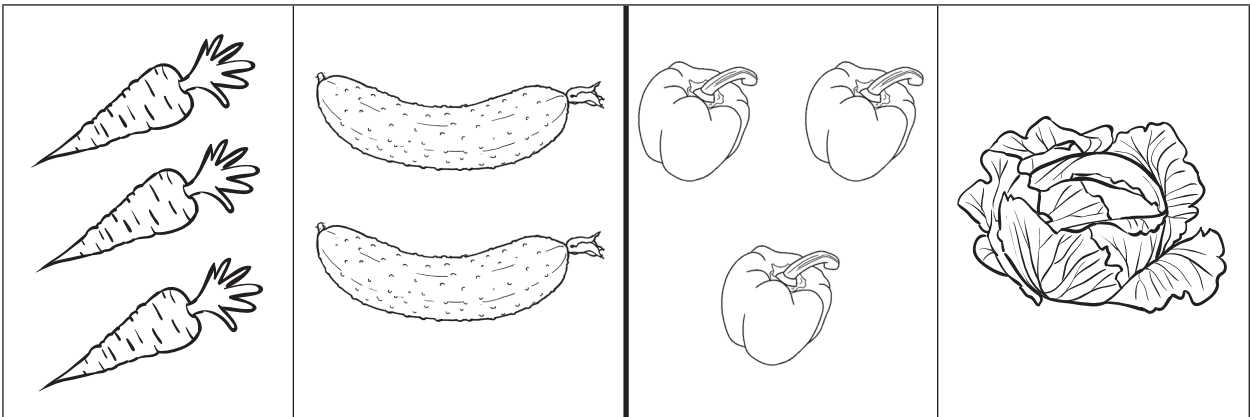
3 САНЫ

1-тапсырма. Суретке қара. Сана. Жаз. Неше? Суретті боя.






2-тапсырма. Салыстыр. Суретті боя.


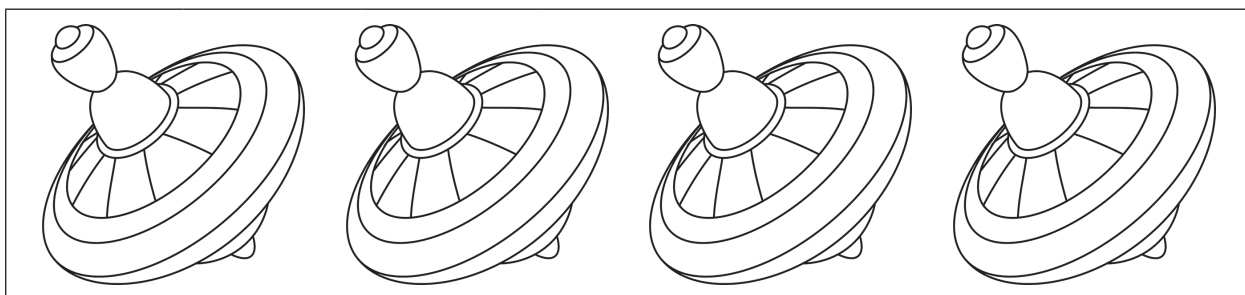
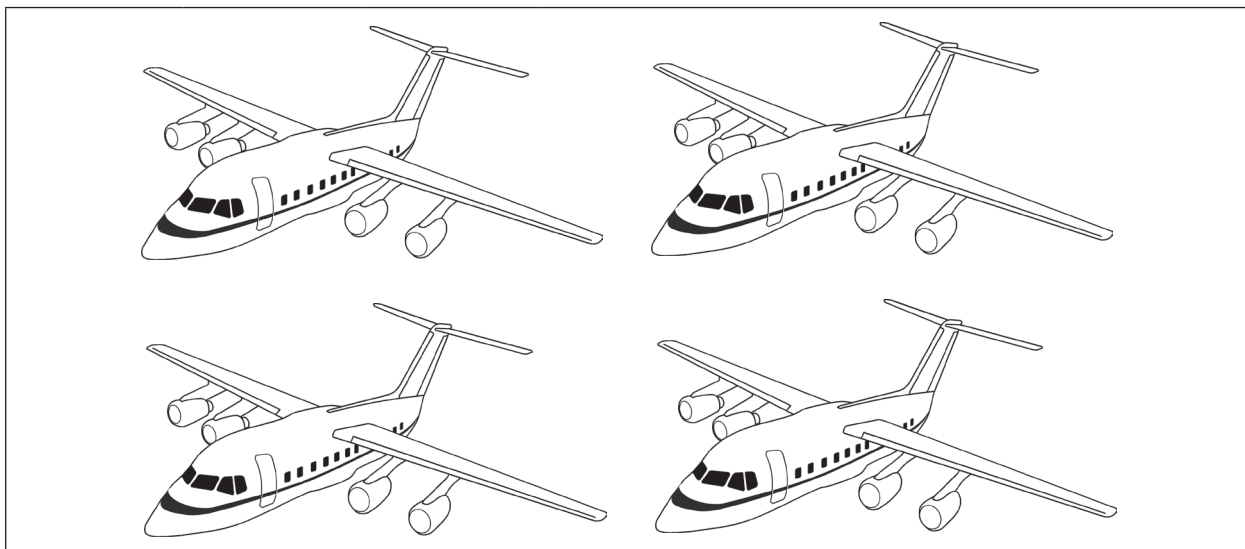



3-тапсырма. Үш санын бастырып сыз.




4 САНЫ

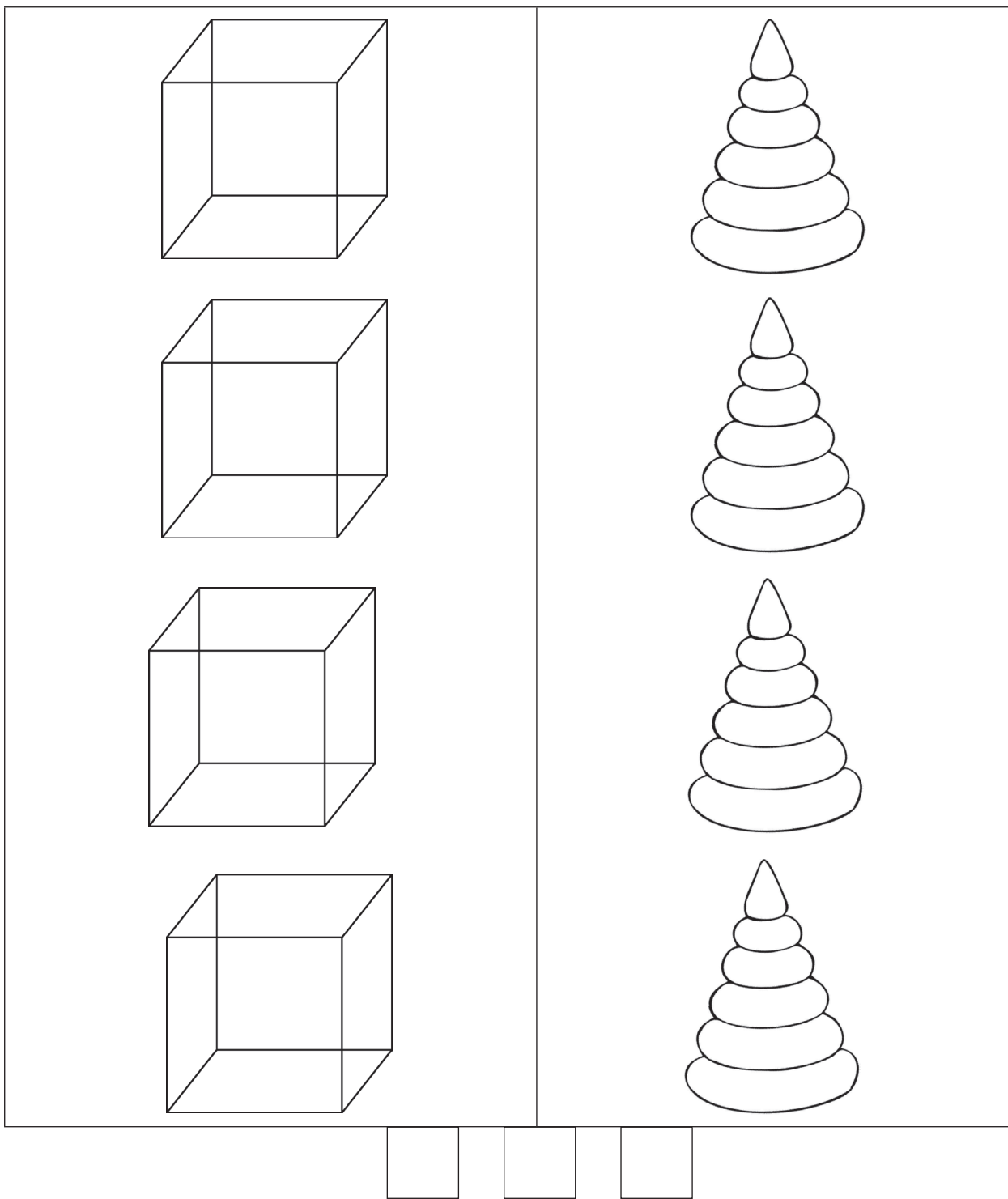
1-тапсырма. Суретке қара. Жаз. Неше? Суретті боя.






2-тапсырма. Салыстыр. Суретті боя.



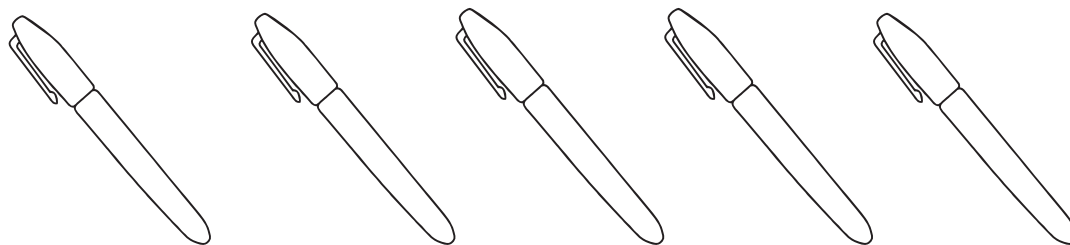

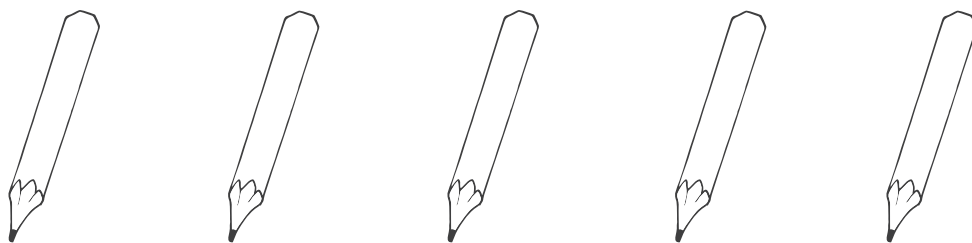


3-тапсырма. Төрт санын бастырып сыз.




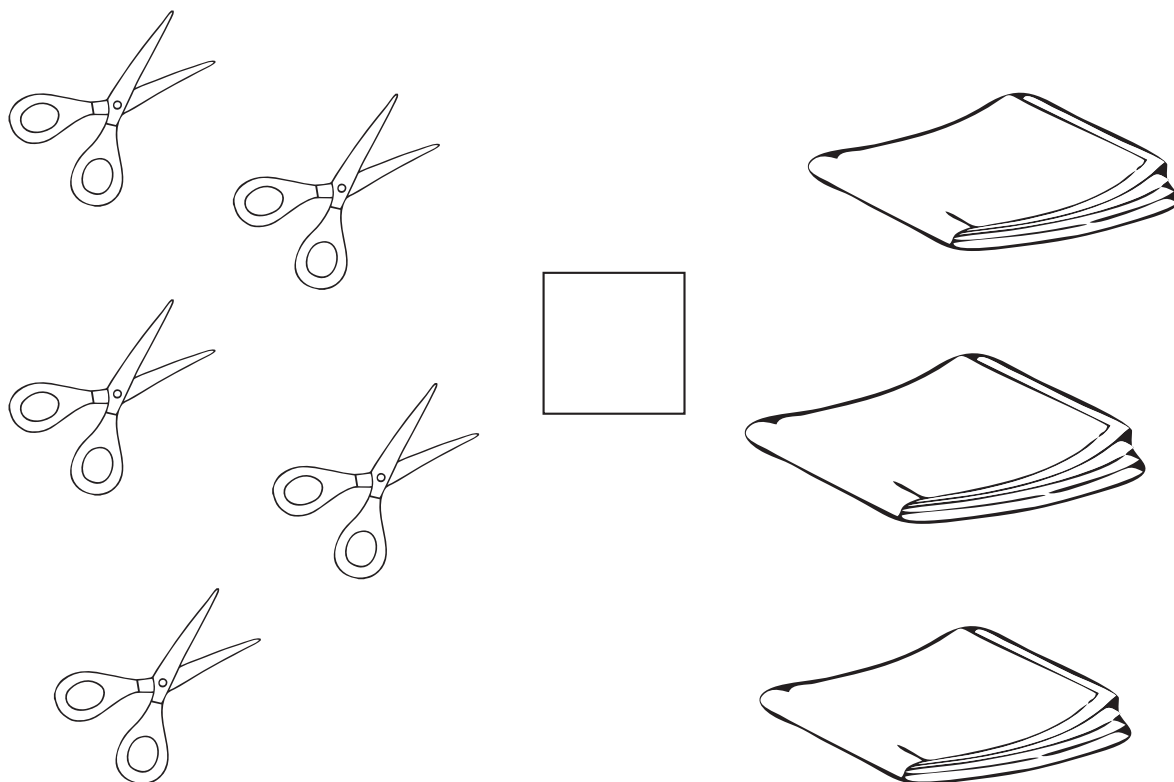
5 САНЫ

1-тапсырма. Суретке қара. Сана, жаз. Неше? Суретті боя.

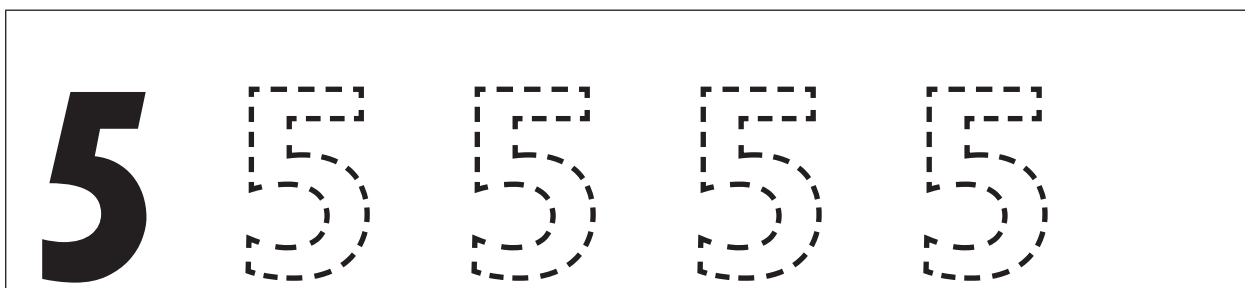


2-тапсырма. Салыстыр. Суретті боя.






3-тапсырма. Бес санын бастырып сыз.



НӘТИЖЕ САБАҚ МЕН НЕ ҮЙРЕНДІМ?

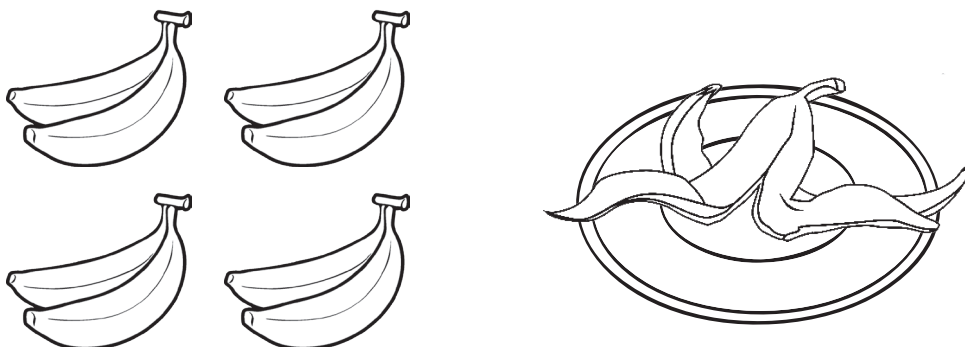
1-тапсырма. Есепті шығар. Әр кірпіде неше алмадан болу керек? Сана. Алмалардың суреттерін сал.



2-тапсырма. Есепті шығар. Жауабын жаз.





4	+	1	=	
---	---	---	---	--

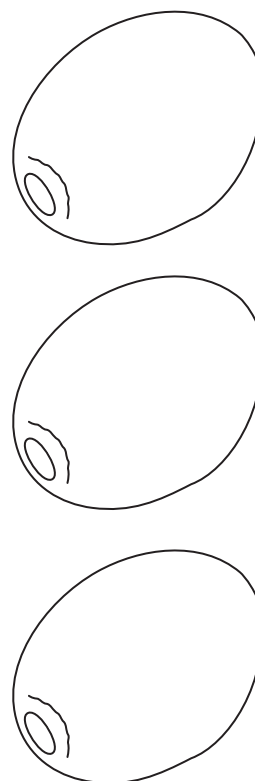
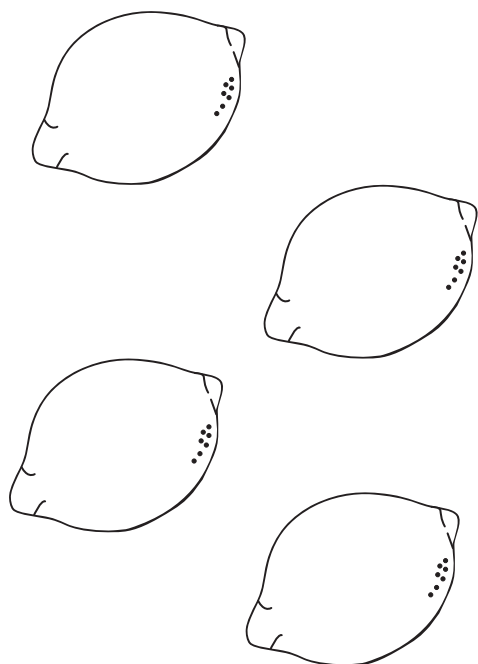


5	-	1	=	
---	---	---	---	--

3-тапсырма. Суреттерді бастырып сыз. Сана. Боя. Неше шиешіе? 5 шиешіе болу үшін тағы неше шиешіенің суретін салу керек?




4-тапсырма. Сана. Әр суреттің астына тиісті санды жаз.



МЕНИҢ ОТБАСЫМ ЖӘНЕ ДОСТАРЫМ

ОТБАСЫМ

1-тапсырма. Суреттерді боя. Оқы.

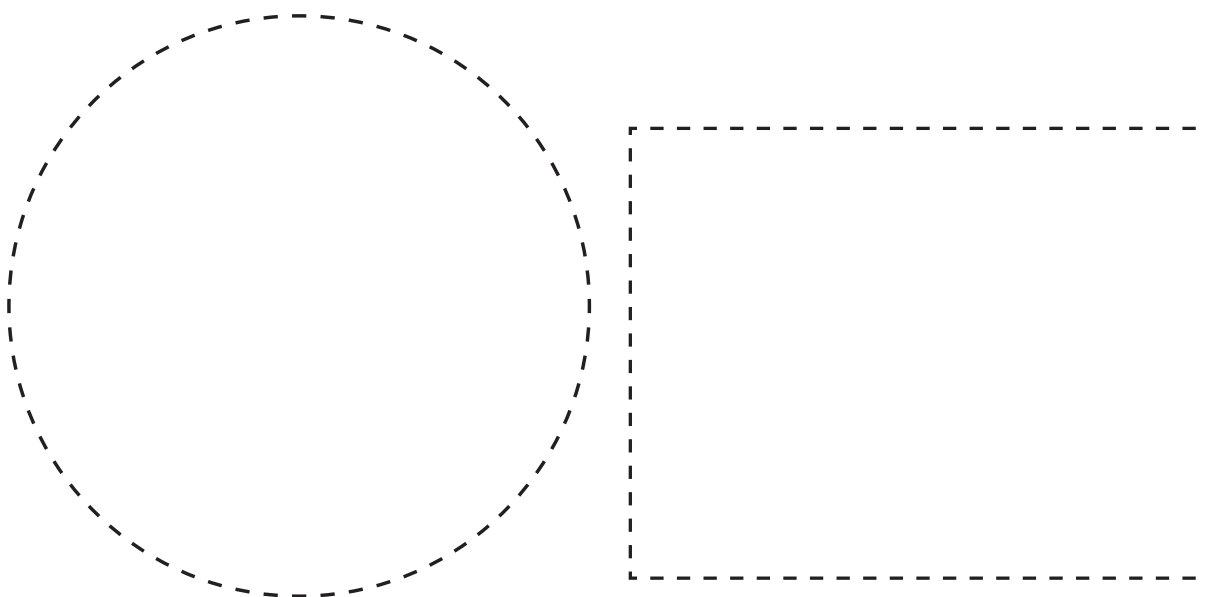
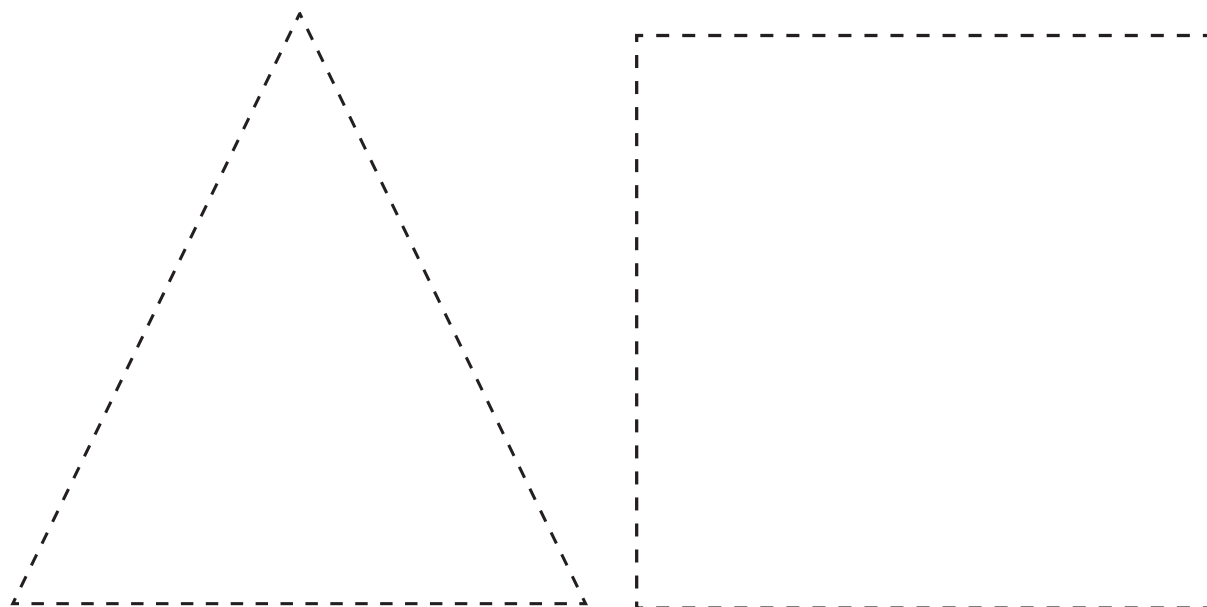


ДОСТАРЫМ




ГЕОМЕТРИЯЛЫҚ ФИГУРАЛАР (ТЕГІС ПІШІНДЕР)

1-тапсырма. Геометриялық фигураларды бастырып сыз. Ата.
Боя.




САНДАРДЫҢ ҚҰРАМЫ

1-тапсырма. Ойлан. Тиісті сандарды жаз. Есепте. Санның құрамын айт.



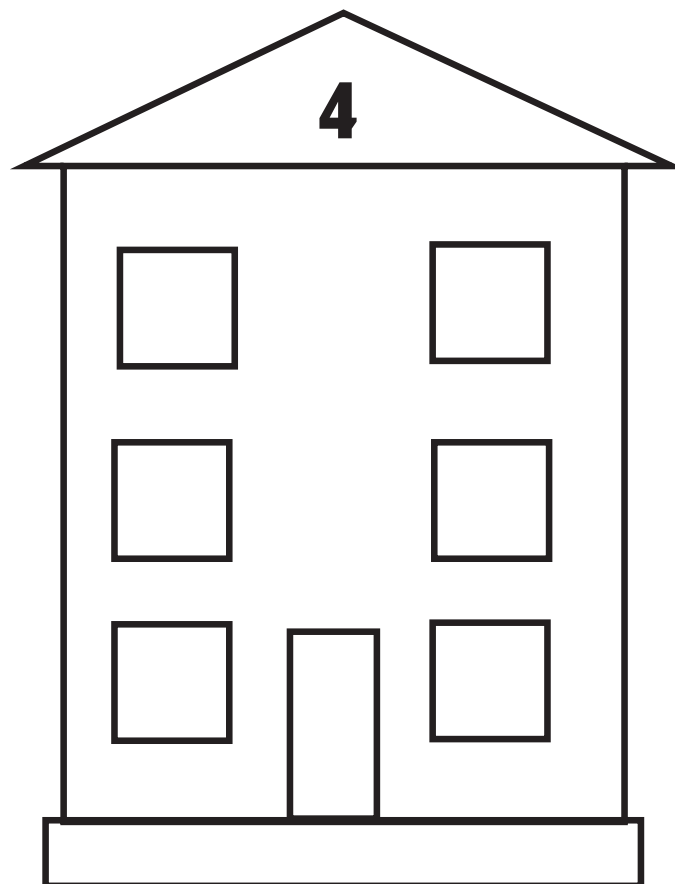
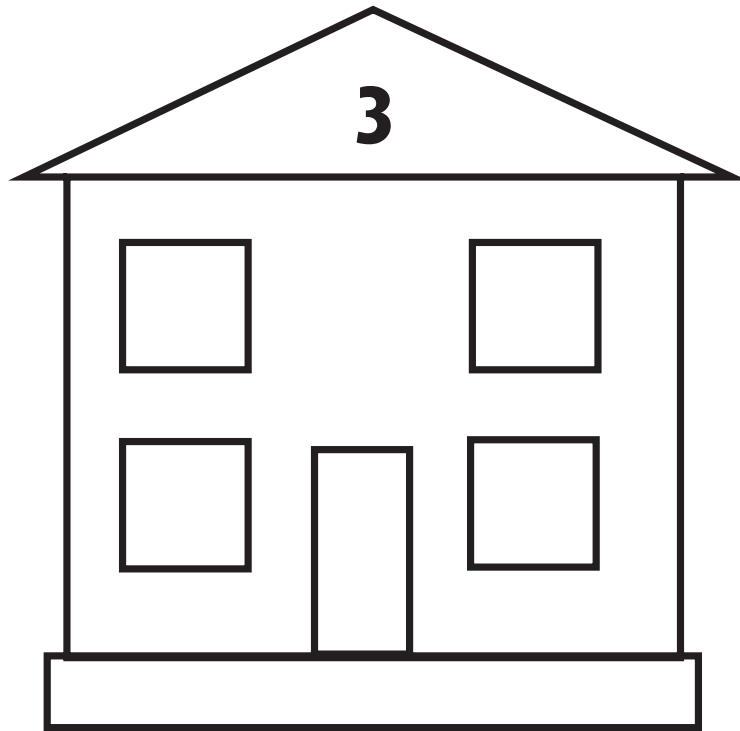
	+		=	
--	---	--	---	--

2-тапсырма. Алмаларды сана. Боя. Ойлан. Нешеуін қызыл түспен, нешеуін жасыл түспен бояйсың?




	+		=	
--	---	--	---	--

3-тапсырма. Суретке қара. Берілген сандардың құрамын жаз.







САНДАРДЫ САЛЫСТЫРУ

1-тапсырма. Суреттегі жемістерді салыстыр. Боя. Тиісті белгіні, цифрларды жаз.



5




4

2-тапсырма. Белгілерді жаз.


∇														
∇														
∇														
∇														
=														
1														
2														
3														
4														
5														
6														

6 САНЫ

1-тапсырма. 6 санын тиісті суреттермен сызық арқылы қос.
Боя.



6

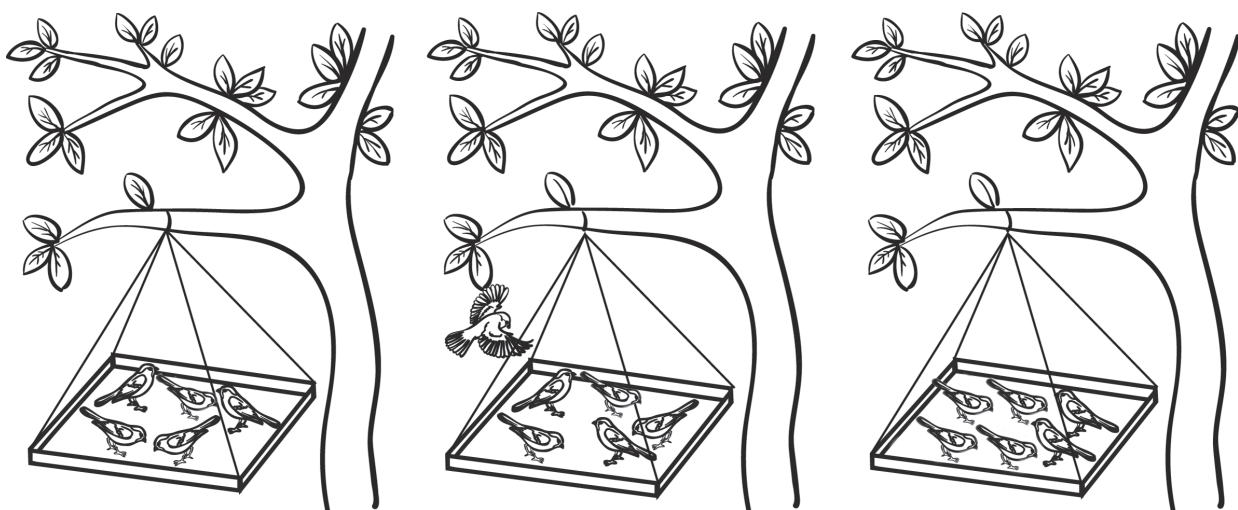


2-тапсырма. Есепті шығар. Жауабын жаз.

5	+	1	=	
3	+	3	=	

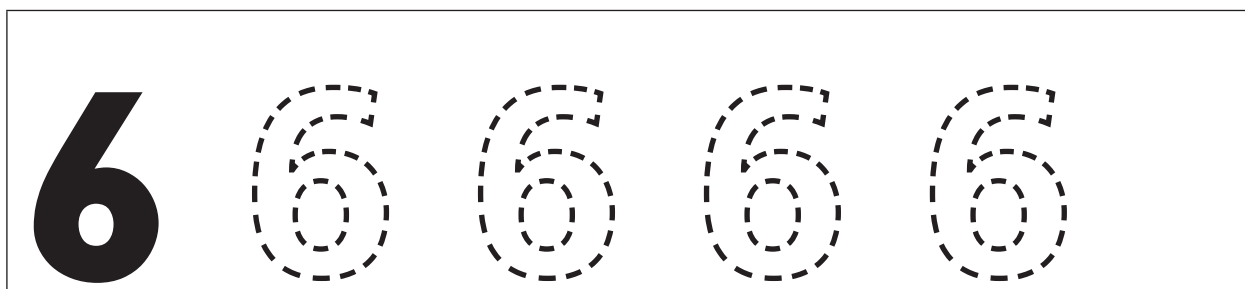
6	-	5	=	
6	-	4	=	

3-тапсырма. Суретке қарап есеп құрастыр. Жаз.



			=	
--	--	--	---	--

3-тапсырма. Алты санын бастырып сыз.



НӘТИЖЕ САБАҚ МЕН НЕ ҮЙРЕНДІМ?

1-тапсырма. Сандарды жалғастырып жаз.
Жазған цифрларды ата. 1-ден 6-ға дейін сана.

1														
2														
3														
4														
5														
6														
>														
>														
=														

Оқу басылымы

**Ибрагимова Қарлығаш Карбозқызы
Өміржанова Гүлбану Бекенқызы
Ибраимова Әлия Бөлегенқызы**

МАТЕМАТИКА

Естімейтін балаларға арналған арнайы мектептердің
(сыныптардың) 0-сыныбына арналған № 1 жұмыс дәптері

Редакторы Г. Ж. Есенжолова
Суретшісі Н. С. Трифонова
Компьютерде беттеген Н. К. Пәрімбеков

Басуға 11.06.2018 қол қойылды.
Есептік баспа табағы 6. Шартты баспа табағы 5,58.
Пішімі 60x84 ¹/₈. Офсеттік қағаз