

# МАТЕМАТИКА

№2 жұмыс дәптері

0

СЫНЫП



Қ. К. Ибрагимова, Г. Б. Өміржанова,  
Ә. Б. Ибраимова

# МАТЕМАТИКА

Естімейтін балаларға арналған арнайы мектептердің  
(сыныптардың) 0-сыныбына арналған № 2 жұмыс дәптері

Қазақстан Республикасының  
Білім және ғылым министрлігінің тапсырысы бойынша

Алматы  
2018

**ӘОЖ 373.167.1**  
**КБЖ 74.3**  
**И 15**

**Ибрагимова Қ. К. т.б.**

И 15 **Математика.** Естімейтін балаларға арналған арнайы мектептердің (сыныптардың) 0-сыныбына арналған № 2 жұмыс дәптері / Қ. К. Ибрагимова, Г. Б. Өміржанова, Ә. Б. Ибраимова. – Алматы: «ӘБЕО орталығы» ЖШС, 2018 – 36 бет.

ISBN 978-601-249-349-8

ӘОЖ 373.167.1  
КБЖ 74.3

**ISBN 978-601-249-349-8**

© «ӘБЕО орталығы» ЖШС, 2018



# БІЗДІ ҚОРШАҒАН ӘЛЕМ


## ЖАЙЛАУ

1-тапсырма. Суретке қара. Боя. Оқы.

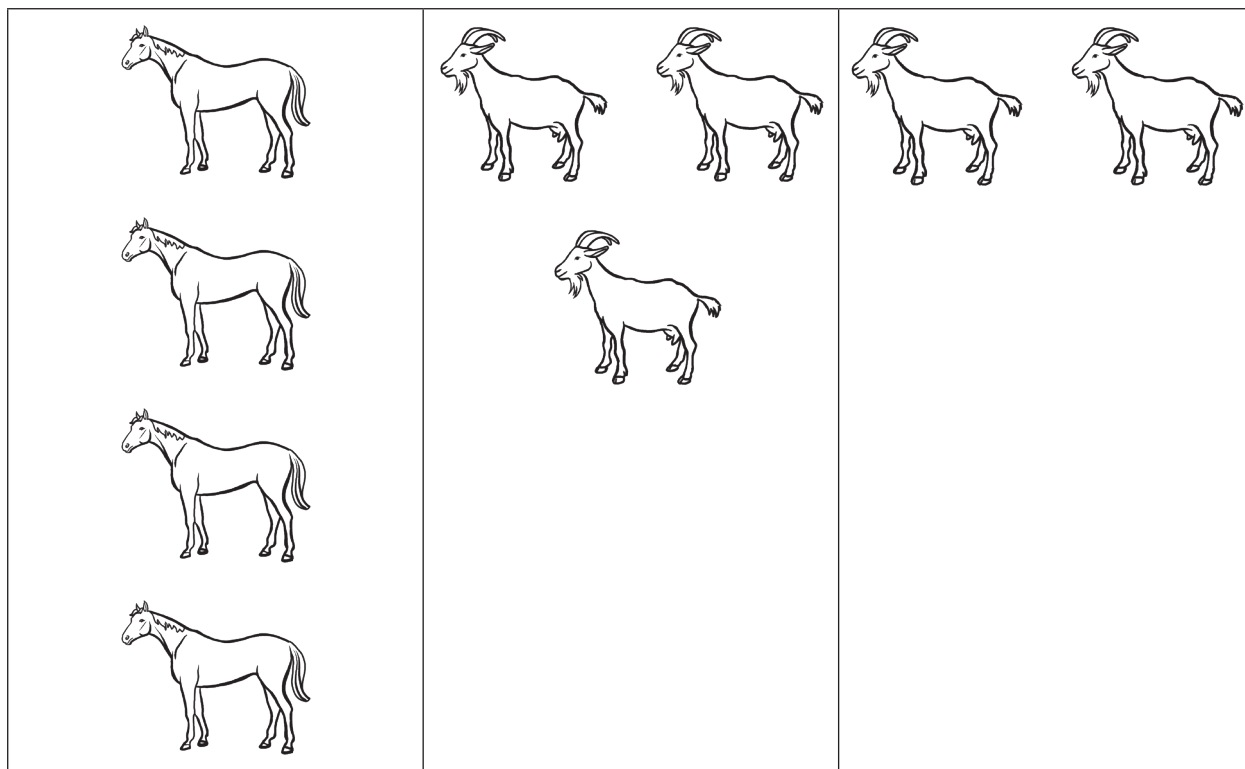


# 7 САНЫ


1-тапсырма. 7 санын тиісті суреттермен сызық арқылы сәйкестендір. Боя.




7



2-тапсырма. Есепті шығар. Жаз.



3-тапсырма. Жеті санын бастырып сыз.



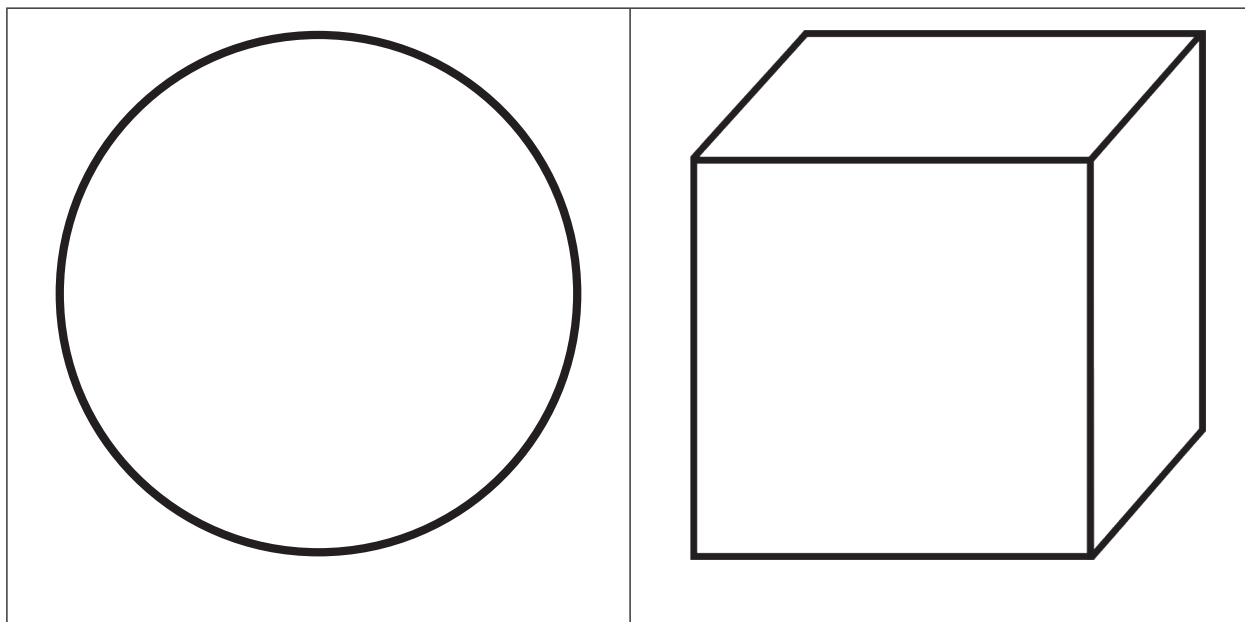
## АПТА КҮНДЕРІ

**1-тапсырма.** Оқы. Сандарды апта күндерінің ретіне сәйкес жаз.

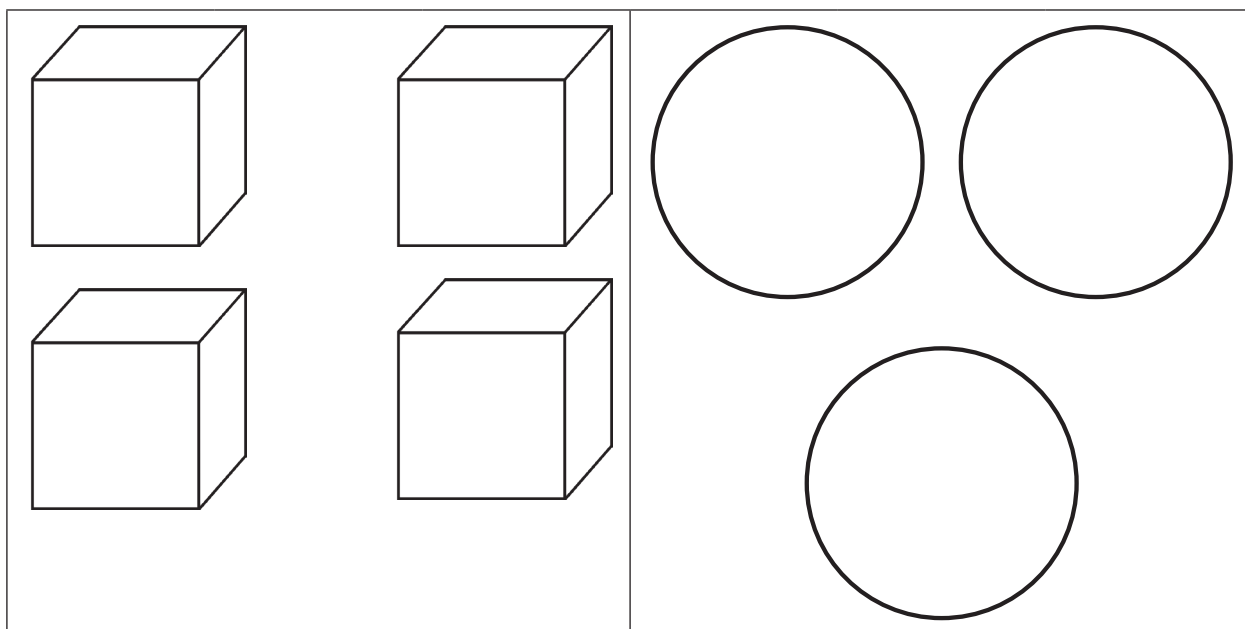
<b>ДҮЙСЕНБІ</b>	<b>1</b>
<b>СЕЙСЕНБІ</b>	
<b>СӘРСЕНБІ</b>	
<b>БЕЙСЕНБІ</b>	
<b>ЖҰМА</b>	
<b>СЕНБІ</b>	
<b>ЖЕКСЕНБІ</b>	

## ТЕКШЕ, ШАР (КӨЛЕМДІ ПІШІНДЕР)

1-тапсырма. Пішіндерді ата. Оларды боя.



2-тапсырма. Пішіндерді сана. Сәйкес цифрды жаз.




## АРТЫҚ, КЕМ, КӨРШІ САНДАР

1-тапсырма. Түсіп қалған көрші сандарды жаз. Айт.

	3	
--	---	--

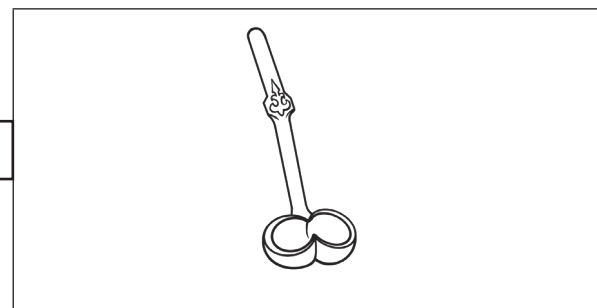


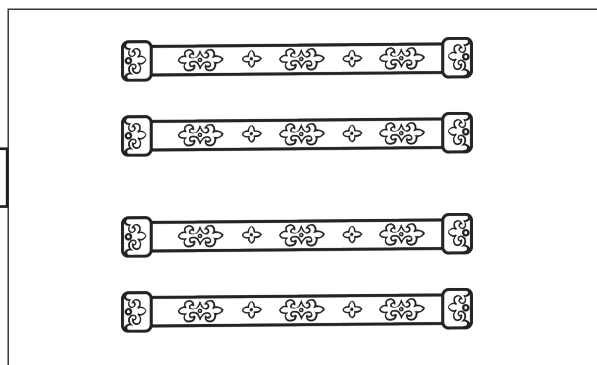
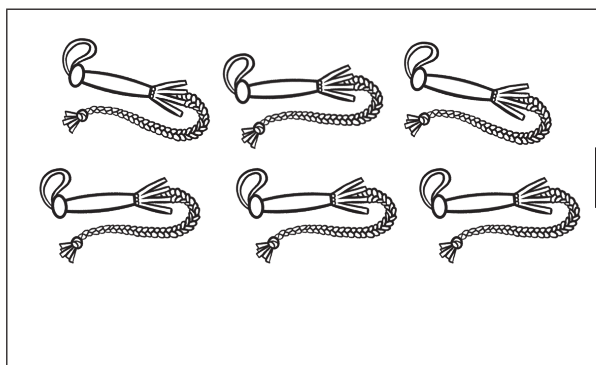
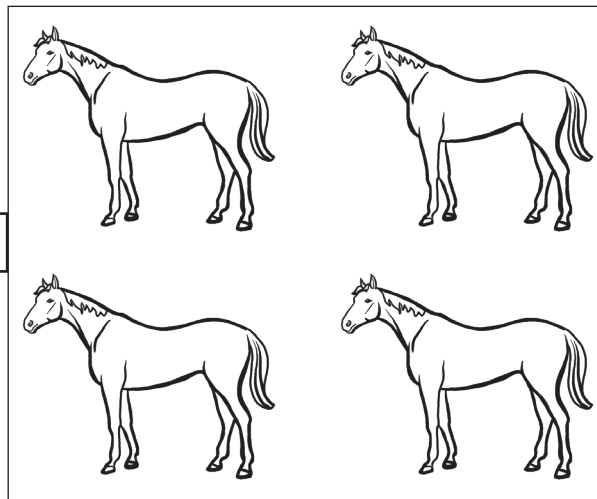

	5	
--	---	--

2-тапсырма. Заттарды ата. Салыстыр. Сәйкес белгіні қой.

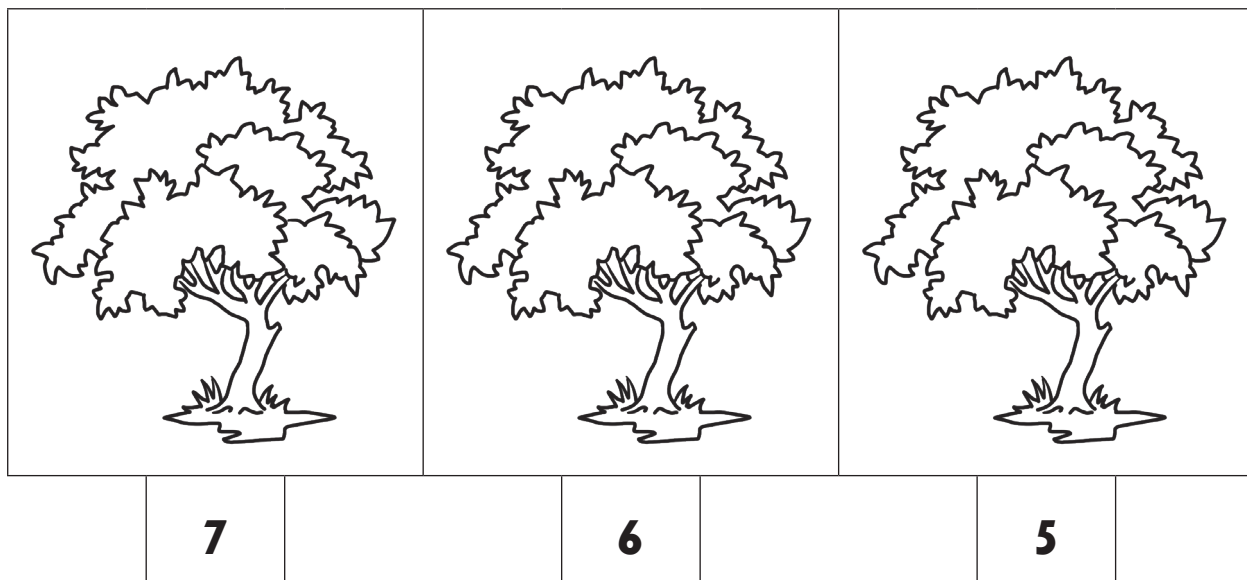


# НӘТИЖЕ САБАҚ МЕН НЕ ҮЙРЕНДІМ?

1-тапсырма. Сана. Салыстыр. Суреттерді боя.



**2-тапсырма.** Ағаштарға берілген сандарға сәйкес алманың суретін сал.



**3-тапсырма.** Есепті шығар. Суретті тиісті бояумен боя.




- 1 – сары
- 2 – жасыл
- 3 – қызыл
- 4 – ақ
- 5 – қара
- 6 – көк
- 7 – қоңыр



# САЯХАТ

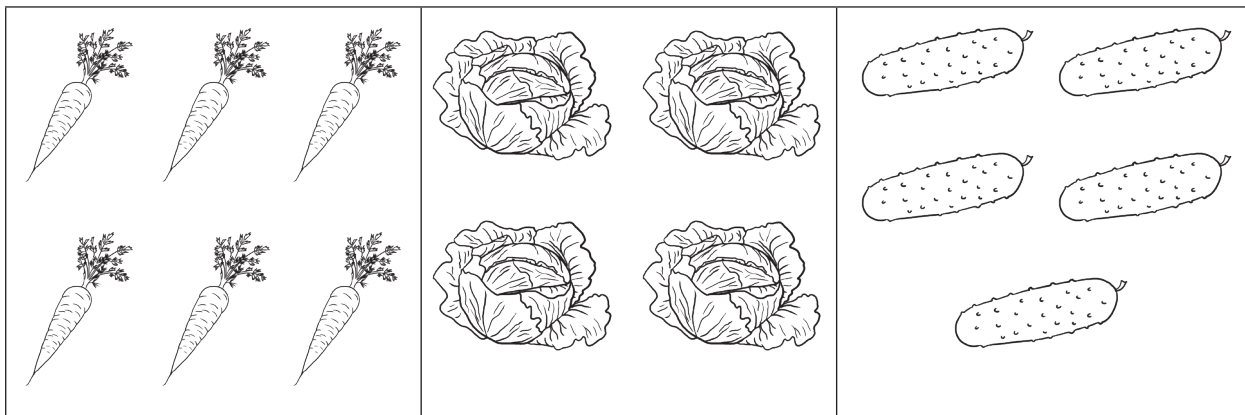
1-тапсырма. Суреттерді боя. Оқы.



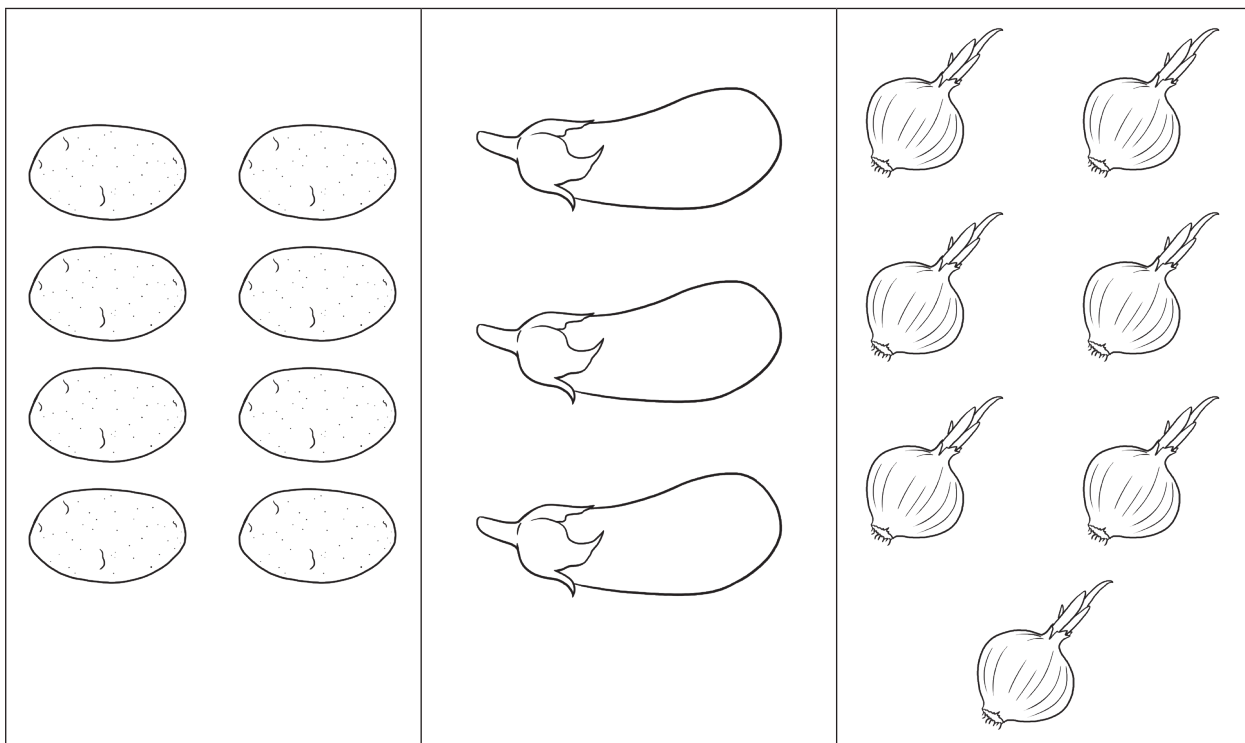
ӘРТҮРЛІ КӨЛІКПЕН САЯХАТТАУҒА БОЛАДЫ!

# 8 САНЫ





1-тапсырма. 8 санын тиісті суреттермен сызық арқылы сәйкестендір. Боя.





8








**2-тапсырма. Есепті шығар. Жауабын жаз. Суреттерді боя.**

**3-тапсырма. Суретке қарап есепті шығар. Тиісті белгіні қой («+», «-»). Жаз.**

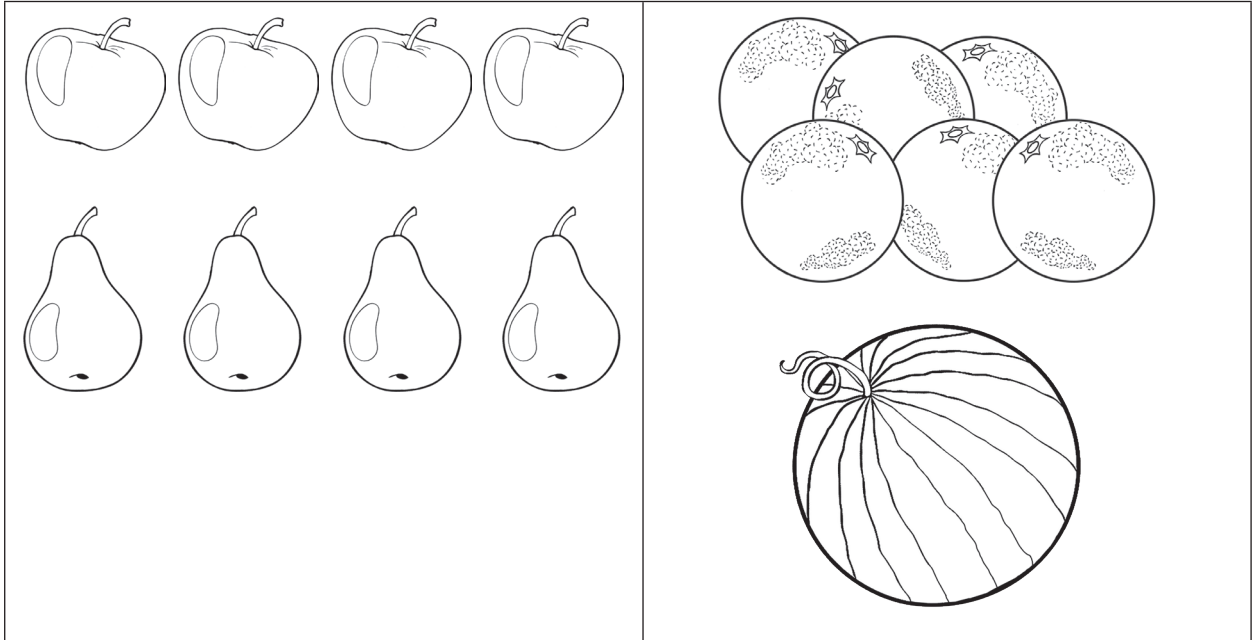
											
<table border="1"> <tr> <td>8</td> <td></td> <td>1</td> <td>=</td> <td>7</td> </tr> </table>	8		1	=	7	<table border="1"> <tr> <td>8</td> <td></td> <td>2</td> <td>=</td> <td>6</td> </tr> </table>	8		2	=	6
8		1	=	7							
8		2	=	6							

**4-тапсырма. 8 санын бастырып сыз.**

				
---	---	---	---	---

# НӘТИЖЕ САБАҚ МЕН НЕ ҮЙРЕНДІМ?

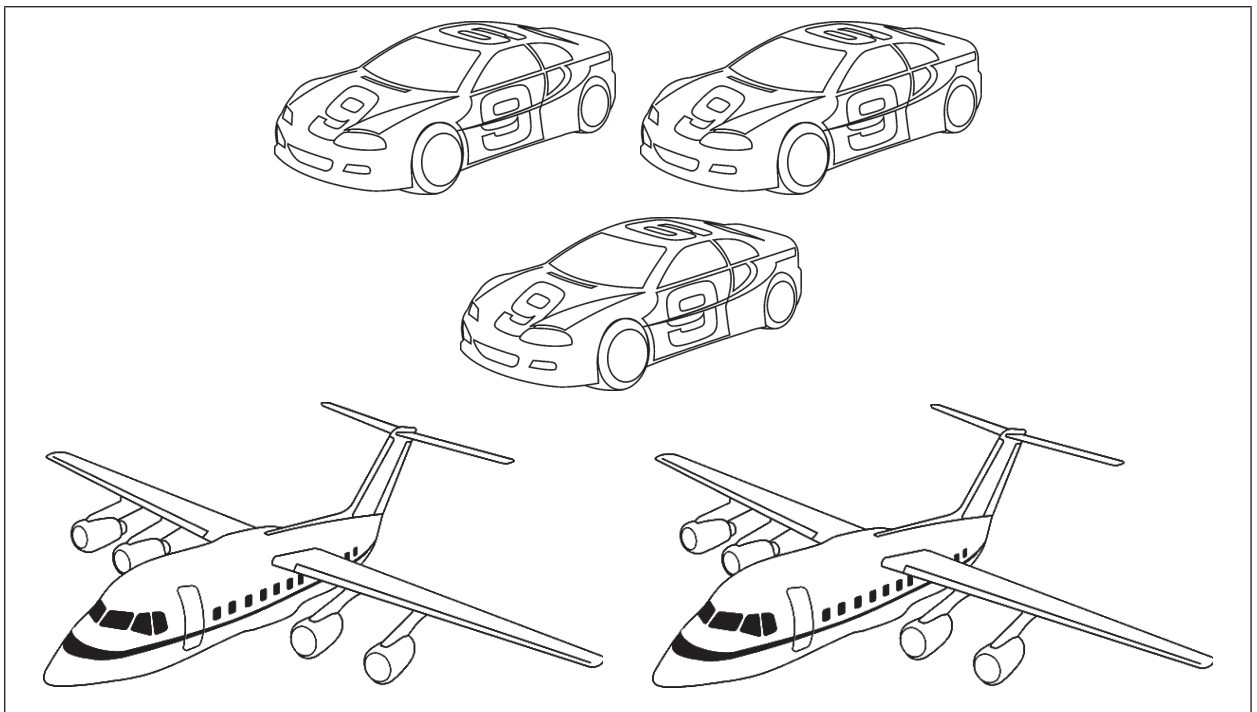
1-тапсырма. Суреттерге сәйкес есептерді тап. Сызықпен қос. Есепті шығар.











$6 + 1$

$4 + 4$

$2 + 3$



2-тапсырма. Салыстыр. Тиісті белгіні («<», «>») қой. Жаз.



## САЛТ-ДӘСТҮР. МЕРЕКЕЛЕР

1-тапсырма. Суреттерді боя. Оқы.



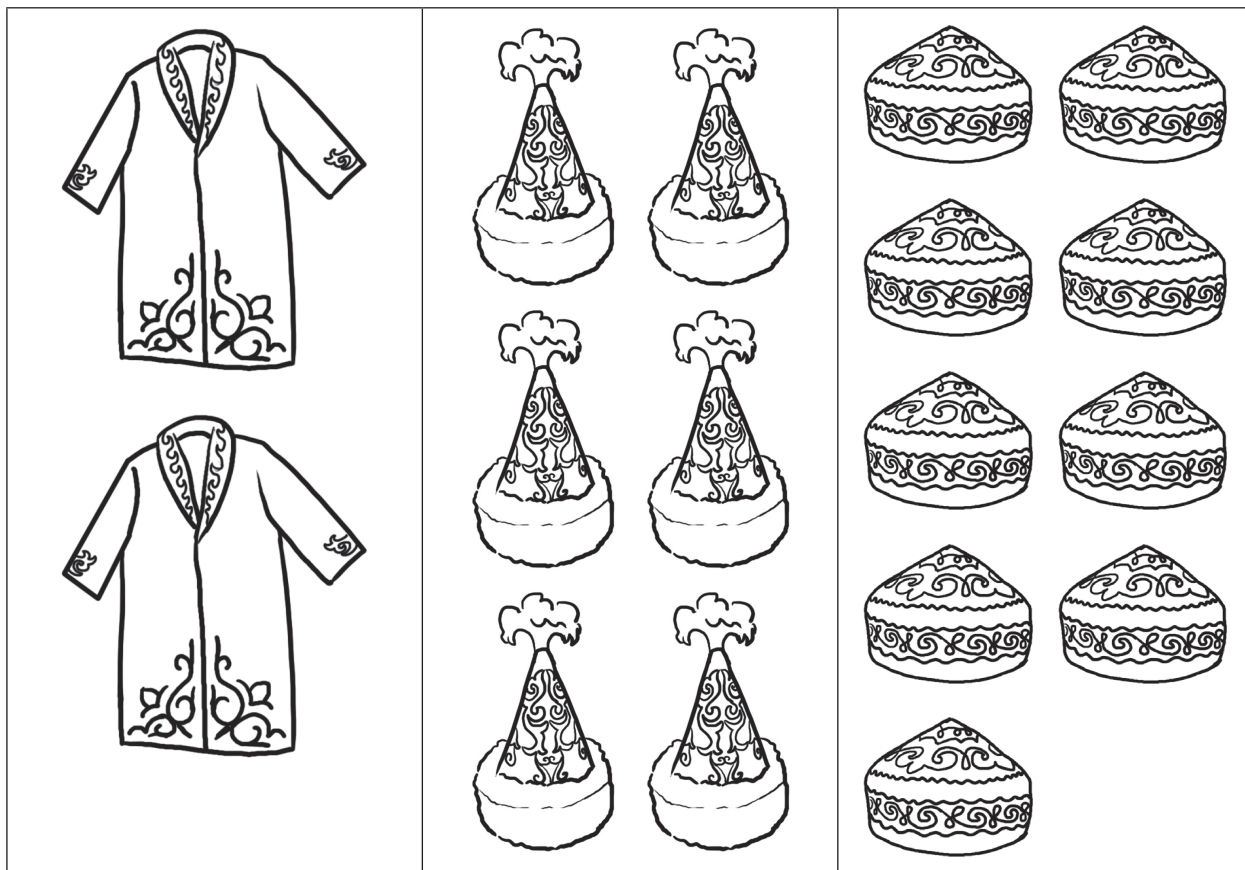
Алдар көсе

# 9 САНЫ

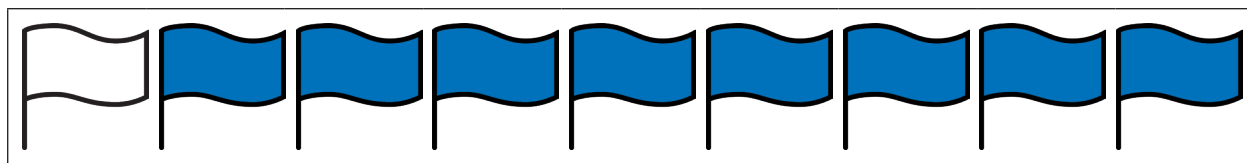
1-тапсырма. 9 санын тиісті суреттермен сызық арқылы сәйкестендір. Боя.



9



2-тапсырма. Суретке қарап есеп құрастыр. Жаз.



	+		=	
--	---	--	---	--

--	--	--	--	--	--	--	--	--	--

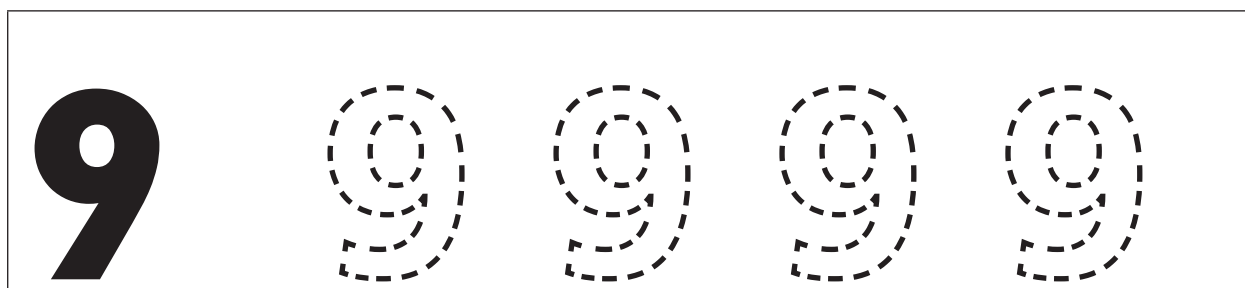
	+		=	
--	---	--	---	--

3-тапсырма. Салыстыр. Тиісті белгіні («<», «>») жаз.

9		8
---	--	---

6		9
---	--	---




4-тапсырма. 9 санын бастырып жаз.








## НӘТИЖЕ САБАҚ МЕН НЕ ҮЙРЕНДІМ?


**1-тапсырма.** Есепті шығар. Балалардың заттарын тауып бер. Оларды сызықпен байланыстыр.

		
<b>9</b>	<b>8</b>	<b>7</b>





		
<b>5 + 2 =</b>	<b>8 + 1 =</b>	<b>9 - 1 =</b>

# 0 САНЫ

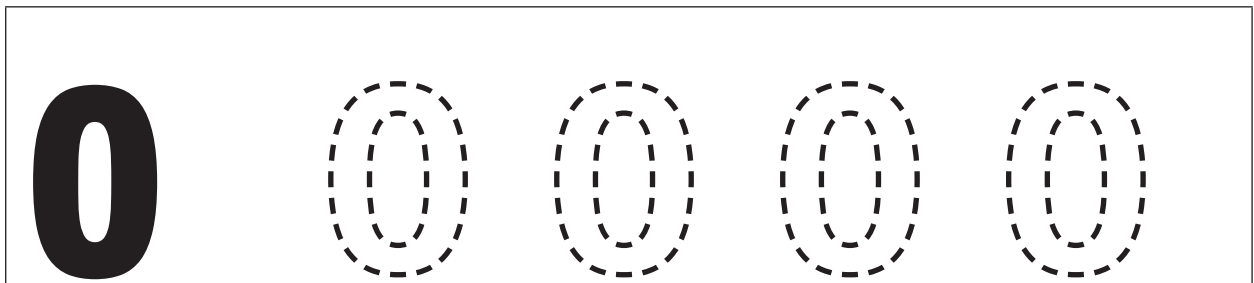
1-тапсырма. Суретке қара. Сәйкес цифрды жаз.



2-тапсырма. Берілген цифрға тиісті суретті сал. Сәйкестендір.



3-тапсырма. Нөл санын бастырып сыз.




## 0 САНЫМЕН ЕСЕПТЕР


**1-тапсырма.** Суретке қарап есепті шығар. Жаз. Суреттерді боя.




3



$3 - 1 =$



$2 - 1 =$



$1 - 1 =$

**2-тапсырма.** Есепті шығар.

$1 + 0 =$

$3 + 0 =$

$5 - 0 =$

$0 + 4 =$

$6 + 0 =$

$7 - 0 =$

$8 + 0 =$

$3 - 0 =$

$9 + 0 =$


$2 - 0 =$

$2 + 0 =$

$4 - 0 =$


# ТАҒАМ ЖӘНЕ СУСЫН

1-тапсырма. Суреттегі тағамдарды, сусындарды ата. Сана, боя.




# 10 САНЫ


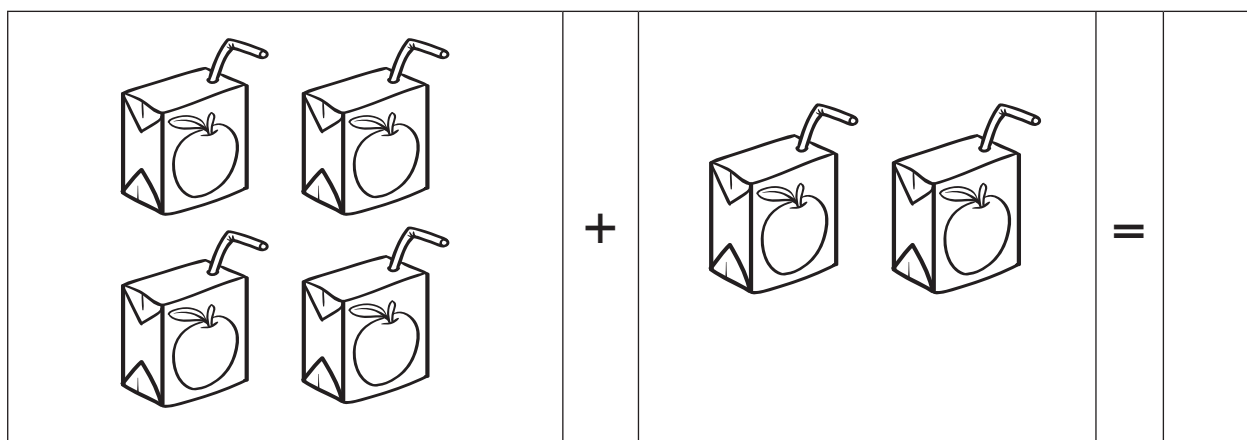

1-тапсырма. 10 санын тиісті суреттермен сызық арқылы сәйкестендір. Боя.











10



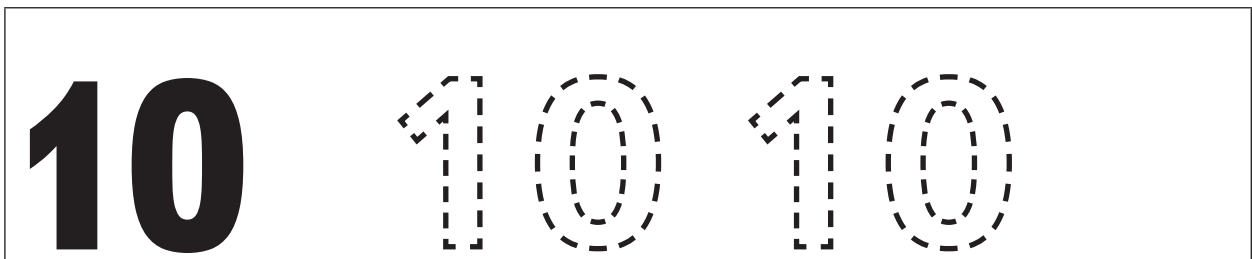
2-тапсырма. Суретке қарап есепті шығар. Жауабын бос торкөзге жаз.



3-тапсырма. Салыстыр. Тиісті белгіні жаз.




4-тапсырма. 10 санын бастырып жаз.



# ТЕҢГЕЛЕР


1-тапсырма. Теңгелерді боя. Тиісті цифрды жаз.







## НӘТИЖЕ САБАҚ МЕН НЕ ҮЙРЕНДІМ?

1-тапсырма. Суретке қарап есеп құрастыр. Жаз.

				
	-		=	


				
	+		=	

**2-тапсырма. Сана. Шәйнек нешеу? 10 шәйнек болу үшін тағы неше шәйнектің суретін саласың?**



# ДЕНІ САУДЫҢ – ЖАНЫ САУ


**1-тапсырма.** Суретті боя. Қыздар нешеу? Неше бала футбол ойнап жүр?



**Спортпен шұғылдан!**

## 2-НІ ҚОСУ 2-ГЕ АЗАЙТУ

**1-тапсырма.** Аквариумдағы балықтарды сана.  
Тағы 2 балықтың суретін сал. Неше болды? Айт. Жаз.



	+		=	
--	---	--	---	--

**2-тапсырма.** Суретке қара. Сана. Неше гүл болды?  
Неше гүл қалды? Неше гүл сынып қалды? Жаз.



	-		=	
--	---	--	---	--

## 3-ТІ ҚОСУ 3-КЕ АЗАЙТУ

**1-тапсырма.** Дастанның туған күні. Ол 7 жасқа толды. Тортқа тағы неше майшамның суретін салу керек? Ойлан. Суретті толықтыр. Неше майшам қостың? Есепті жаз.



	+		=	
--	---	--	---	--

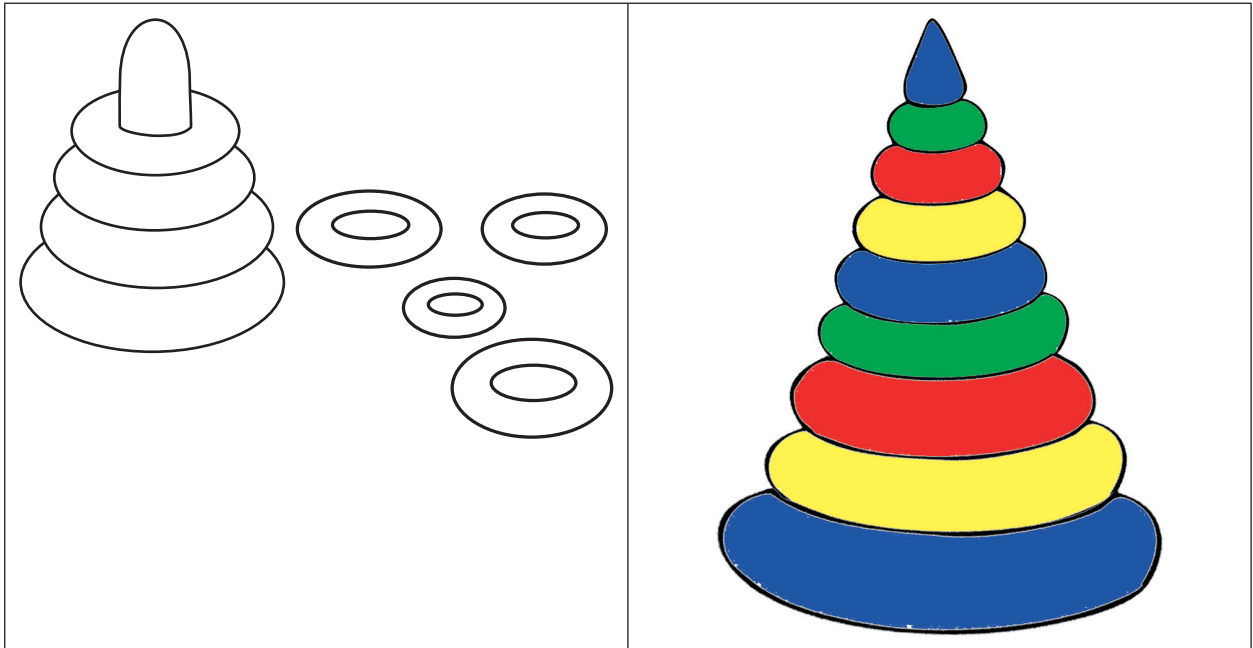
**2-тапсырма.** Суретке қарап есепті құрастыр. Жаз. Суретті боя.



	-		=	
--	---	--	---	--


## 4-ТІ ҚОСУ 4-КЕ АЗАЙТУ

**1-тапсырма.** Суреттегі пирамиданың сақиналарын сана. 8 болу үшін неше сақина қосу керек? Пирамиданы үлгі бойынша боя.



	+		=	
--	---	--	---	--

**2-тапсырма.** Бұлттарда жасырынған есептерді шығар. Жауабын жаз.



**5-ТІ, 6-НЫ, 7-НІ, 8-ДІ, 9-ДЫ ҚОСУ  
5-КЕ, 6-ҒА, 7-ГЕ, 8-ГЕ, 9-ҒА АЗАЙТУ**

**1-тапсырма.** Берілген есептерді шығар. Жауабын жаз.

$1 + 5 = \square$

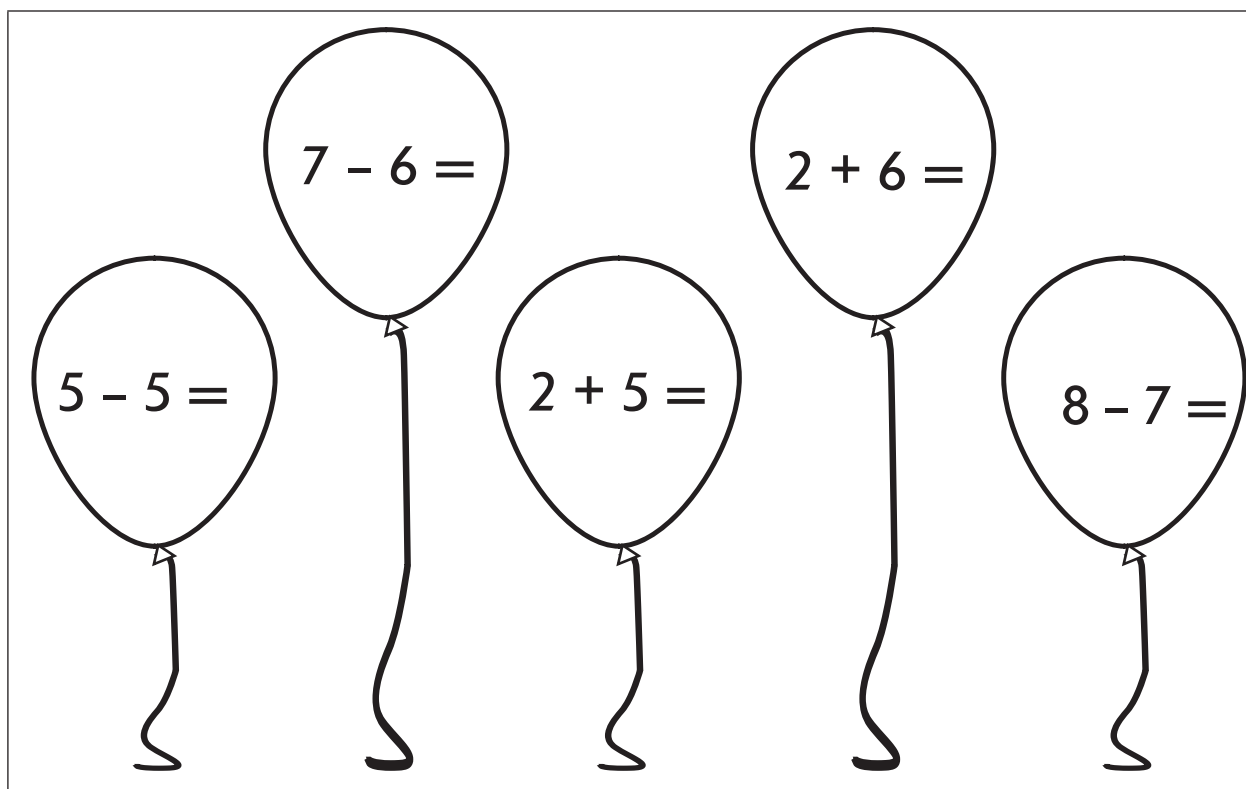
$3 + 7 = \square$

$2 + 6 = \square$

$2 + 8 = \square$





$1 + 9 = \square$

**2-тапсырма.** Есепте. Жауабын жаз.

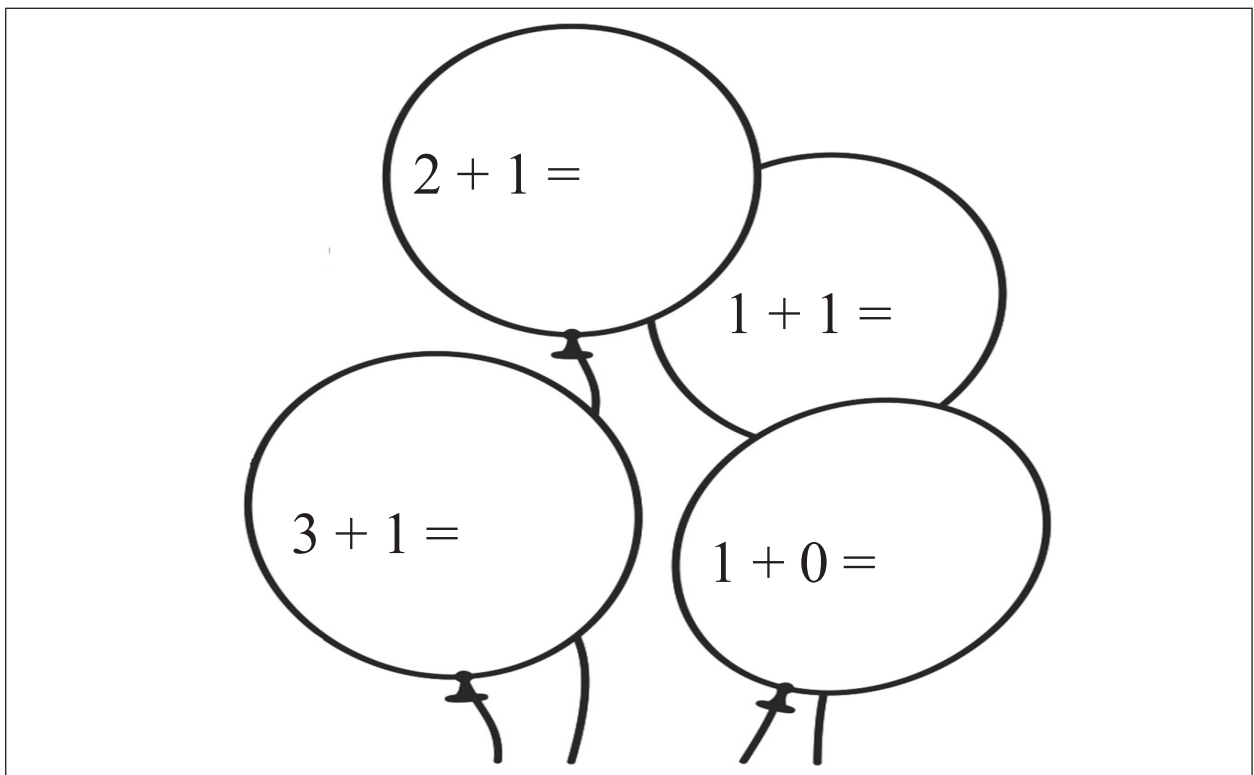


# НӘТИЖЕ САБАҚ МЕН НЕ ҮЙРЕНДІМ?

1-тапсырма. Сана. Салыстыр. Тиісті белгіні жаз.



2-тапсырма. Есепте. Тиісті түспен боя.



1-КӨК

2-САРЫ

3-ҚЫЗЫЛ

4-ЖАСЫЛ





Оқу басылымы

**Ибрагимова Қарлығаш Қарбозқызы  
Өміржанова Гүлбану Бекенқызы  
Ибраимова Әлия Бөлегенқызы**

## **МАТЕМАТИКА**

Естімейтін балаларға арналған арнайы мектептердің  
(сыныптардың) 0-сыныбына арналған № 2 жұмыс дәптері

Редакторы Г.Ж. Есенжолова  
Суретшісі Н. С. Трифонова  
Компьютерде беттеген Н. К. Пәрімбеков

Басуға 11.06.2018 қол қойылды.  
Есептік баспа табағы 4,5. Шартты баспа табағы 4,19.  
Пішімі 60x84  $\frac{1}{8}$ . Офсеттік қағаз