

АЙНАЛАДАҒЫ ӘЛЕМ

Жұмыс дәптері

2

СЫНЫП

З. А. Мовкебаева, Д. С. Хамитова

АЙНАЛАДАҒЫ ӘЛЕМ

Зерде бұзылыстары бар балаларға арналған
арнайы мектептердің (сыныптардың)
2-сыныбына арналған жұмыс дәптері

Қазақстан Республикасының
Білім және ғылым министрлігінің тапсырысы бойынша

Алматы
2019

ӘОЖ 373.167.1
КБЖ 20 я71
М 64

Шартты белгілер:



– сурет сал



– боя



– суретті немесе фотосуретті жабыстыр



– жаз

- – Күрделіліктің төменгі деңгейіндегі тапсырма.
- – Күрделіліктің орташа деңгейіндегі тапсырма.
- – Күрделіліктің жоғары деңгейіндегі тапсырма.

Мовкебаева З. А. т.б.

М 64 Айналадағы әлем. Зерде бұзылыстары бар балаларға арналған арнайы мектептердің (сыныптардың) 2-сыныбына арналған жұмыс дәптері / З. А. Мовкебаева, Д. С. Хамитова. – Алматы: «ӘБЕО орталығы» ЖШС, 2019. – 56 б.

ISBN 978-601-249-607-9

ӘОЖ 373.167.1
КБЖ 20 я71

ISBN 978-601-249-607-9

© «ӘБЕО орталығы» ЖШС, 2019

Қымбатты дос!

Сенің алдында «Айналадағы әлем» жұмыс дәптері. Сен оның көмегімен туған өлкең бойынша қызықты саяхатқа шығасың. Дәптер сенің қоршаған әлем туралы біліміңді бекітуге және тексеруге көмектеседі.

Сен жұмыс дәптерінде сурет саласың, бояйсың, әртүрлі қызық тапсырмаларды орындайсың.

Кейбір тапсырмаларды өзің орындайсың, ал кейбір тапсырманы мұғалімнің көмегімен орындайтын боласың.

Шартты белгілер тапсырманы орындауға көмектеседі. Оларға мұқият қара және есте сақта.

Саған сәттілік тілейміз!



ӨЗІМ ТУРАЛЫ

Бұл – мен

● Өзіңнің тегіңді, атыңды және әкеңнің атын ата.



● Дене бөліктерін ата.



● Суреттегі баланың дене бөліктерін жаз. Өзіңнің тегіңді, атыңды және әкеңнің атын жаз.

Менің денем




● Сенің шашыңның түсі қандай? Суреттегі шашты сол түске боя.



● Оқы. Суреттерді сәйкес түске боя.

Қыз баланың шашы қара.



Ұл баланың шашы қоңыр.



Қыз баланың шашы жирен.



Ұл баланың шашы ақ сары.



● Қол саусақтарының аттарын жаз.

Біз әртүрліміз. Менің жақсы көретін істерім



● Сәйкес келетін суреттерді сызық арқылы қос. Боя.

Ауырып отырған қыз бала



Көңілсіз қыз бала



Бойы аласа ұл бала





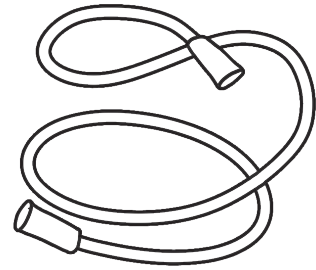
Көңілді қыз бала

Бойы биік ұл бала





● Не жетіспейді? Сәйкес келетін суреттерді сызық арқылы қос. Боя.






● Өзің туралы айтып бер. Суреттерді пайдалан. Сәйкес суретті таңда және қоршап сыз.

Мен – ...



Менің көзім ...



Мен – ...



Менің шашым ...



Мен ...




Менің сүйікті істерім.



Менің қалам, менің ауылым




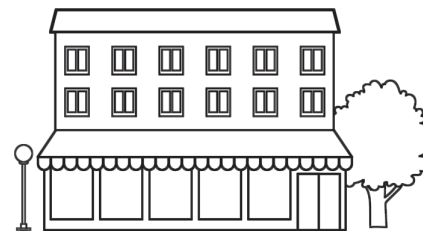


● Қаланың және ауылдың суреттерін боя.





● Сәйкес суреттерді сызық арқылы қос. Суреттерді боя.




● Өзің тұратын қаланың (ауылдың) атауын жаз. Өз үйіңнің мекенжайын жаз.

МЕНІҢ МЕКТЕБІМ

Мен – оқушымын. Менің сыныптастарым



● Суретті боя.



● Сенің жаныңда отырған сыныптасыңның аты мен тегін жаз.




● Өзіңнің сыныптастарыңның аттарын жаз.


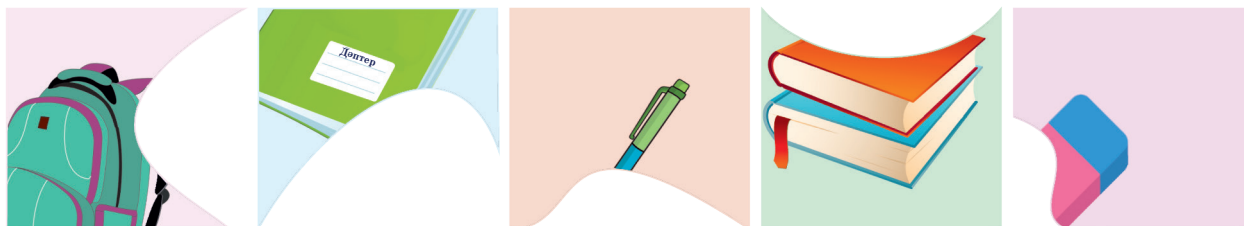
Менің оқу құралдарым



● Оқу құралдарын тап және боя.



● Барлық оқу құралдарын таны және тап.





● Оқу құралдарының атауларын оқы. Оған сәйкес келетін суреттерді тап. Сызықпен қос.

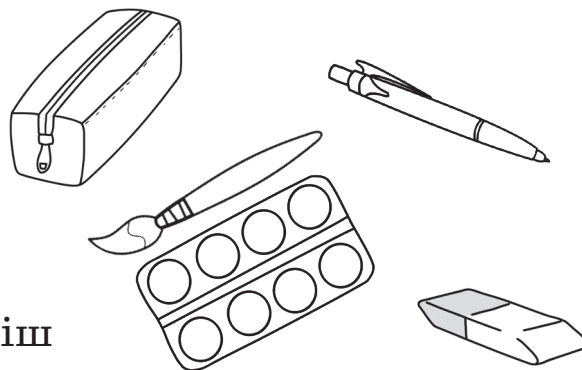
Мысалы: Дәптер – қалам (Дәптерге қаламмен жазады).

Дәптер

Альбом

Қара қарындаш

Қарындаштар, сызғыш,
қалам, ұштағыш, өшіргіш



Мектеп жайлары



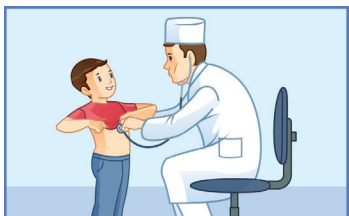
● Оқы. Сәйкес суреттермен сызық арқылы қос.



Мектеп асханасы



Дәрігер бөлмесі



Кітапхана




Акт залы



Киім ілетін жер



● Мектеп кітапханасына баратын жолды тап. «Жоғары», «төмен», «тура», «оңға», «солға» сөздерін пайдалан.



● Сөйлемдерді құра және жаз. 13-беттегі суреттерді пайдалан.

Мен _____ кітап оқимын.

Мен _____ өлең айтамын, би билеймін.



Мен _____ тамақ ішемін.

Егер мен ауырып қалсам, онда _____ барамын.

Мектептегі тәртіп ережелері



● Оқушылардың әрекеттері дұрыс суретті боя. Оқушылардың әрекеттері дұрыс емес суретті сызып таста.




● Оқушылардың әрекеті дұрыс болса, онда дөңгелекті жасыл түспен боя. Егер балалар мектептегі тәртіп ережелерін бұзса, онда дөңгелекті қызыл түспен боя.


- Сыныпта жүгіруге болмайды.
- Сабақ үстінде сөйлеуге болады.
- Мектепте қоқысты жерге тастауға болмайды.
- Сабақта ойыншықтармен ойнауға болады.
- Егер жауап бергің келсе, қолыңды көтер.
- Сабақта сағыз шайнауға болады.
- Мектепке кірерде аяқкиімді сұрту керек.
- Сабақта мұғалімнің сөзін бөлуге болады.



● Мектеп ережесін сақтаған балалардың суреттерін боя?
Тәртіптері дұрыс емес балалардың суреттерін сызып таста. Сен
мектеп ережесін қалай сақтайсың? Айтып бер.



Балалар төбелеседі




Жауап беру үшін
қол көтереді



Мұғалімнің тапсырмасын
орындайды



Сабақ үстінде
ойнайды



Жаңа киімімен
мақтанады





Балалармен
дос болады

МЕНІҢ ОТБАСЫМ ЖӘНЕ ДОСТАРЫМ

Менің отбасым




● Суретті боя. Отбасы мүшелерінің аттарын жаз.






● Бұл – отбасылық шежіре ағаш. Балаларды ата-аналарымен сызық арқылы қос. Боя.




● Өзіңнің отбасылық шежіре ағашыңды құра. Өзіңнің, әкеңнің, анаңның, ағаңның, әпкеңнің, атаңның және әжеңнің фотосуреттерін жапсыр. Өз отбасы мүшелеріңнің аттары мен тектерін жаз. Өз отбасыңдағы адамдар туралы айтып бер. Олар немен шұғылданады?



Мен – көмекшімін



● Суретті боя. Қыз бала не істеп тұр?






● Оқы. Сөйлемдерді сәйкес суреттермен қос.

Қыз бала ыдыс жуып тұр.



Қыз балалар ыдыс жуып тұр.



Ұл бала ыдыс сүртіп тұр.



Балалар ыдыс сүртіп тұр.



Қыз бала еден сыпырып жүр.



Балалар еден сыпырып жүр.




● Үйде үлкендерге қалай көмектесесің? Айт.

Анам – менің ең жақын досым




- Ананың суретін боя. Сенің анаңның аты кім? Жаз.





● Гүл күлтелеріне анаңа арнап мейірімді сөздер жаз.



● Анаңның портретін сал. Өз анаң туралы айтып бер.

ҚОРШАҒАН ОРТА

Күз




● Күзгі суретті боя.





● Балаға күздік киімдерді киюге көмектес. Күздік киімдерді сызық арқылы қос. Боя.



● Оқы. Жануарларға қысқа дайындалуға көмектес. Жануарларды тамақтандыр. Жануарлардың атаулары мен олардың жақсы көретін тамақтарын сызық арқылы қос.

Тиін

Қасқыр

Түлкі

Қоян

жаңғақ

бүр

емен жаңғағы

ағаштың қабығы

ет

шоколад

шөп

Қыс


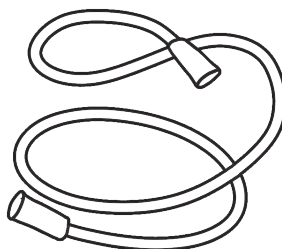
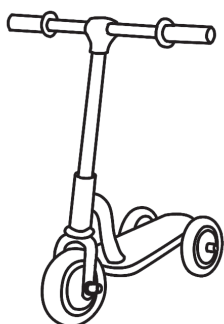

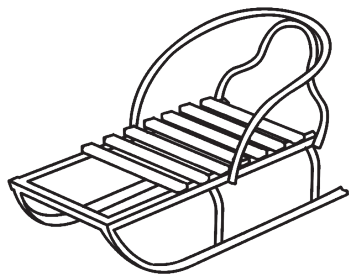


● Қысқы суреттерді боя.





● Балалар қысқы ойындарды ойнап жүр. Оларға көмектес, сәйкес суреттерді сызық арқылы қос. Боя.



● Оқы. Үй жануарлары мен жабайы жануарларға қысқы үйлерін табуға көмектес. Жануарлардың атаулары мен олардың қысқы үйлерін сызық арқылы қос.

Ит

қора

Сиыр

үйшік

Тиін

ін

Түлкі

ағаштың қуысы

Көктем



● Көктемгі суретті боя.





● Балаға көктемгі киімдерді таңдауға көмектес. Көктемгі киімдерді сызықпен қос. Боя.



● Оқы. Жануарлардың төлдеріне ежелерін табуға көмектес. Жануарды төлімен сызық арқылы қос.

Ит

Ат

Мысық

Сиыр

Тиін

Қоян

Қасқыр

Түлкі

марғау

күшік

бұзау

құлын

қоян

мыршай


тиіннің баласы

бөлтірік

Жаз








● Жазғы суретті боя.





● Жаз белгілерін тап және боя.



● Оқы. Жабайы жануарлардың қасиеттерін тап. Оларды сызықпен қос.

Тиін

Қоян

Қасқыр

Түлкі

қорқақ

секіргіш







қу

жыртқыш

Бөлме өсімдіктерінің күтімі




● Бөлме өсімдіктерін боя.






● Бөлме өсімдіктерін қалай күту керек? Қара. Суреттерді боя.



● Бөлме гүлдерінің жақсы өсуі үшін не керек? Айтып бер.



Жарық және жылу



Таза ауа



Топырақ




Су

САЯХАТ

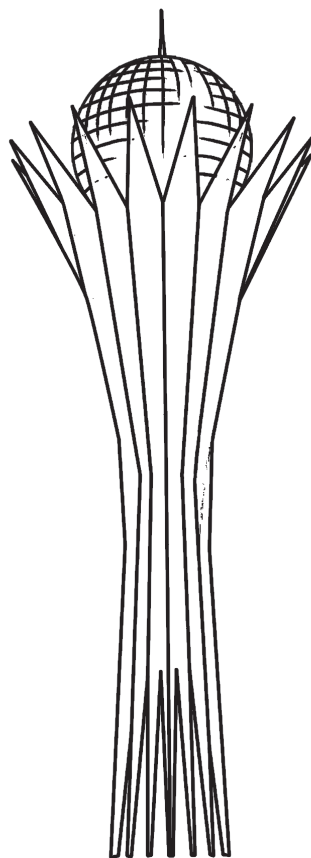
Менің Отаным – Қазақстан



● Суретті боя. Өз Отаның туралы айтып бер.




● Бәйтеректі боя.





● Еліміздің басты ғимаратының суретін боя. Оның атауын жаз.



Қазақстанның мемлекеттік рәміздері –
Ұлттық мақтаныш



● Қазақстан Республикасының туын таны және тап.






● Тудан Күнді, қыран мен оюды көрсет. Бұл таңбалар нені білдіреді?





● Біздің Отанымыздың тұрғындарының ұлттық киімдерін боя. Олардың қандай айырмашылықтары бар? Айт. Ұлттың атауын жаз.



Көлік

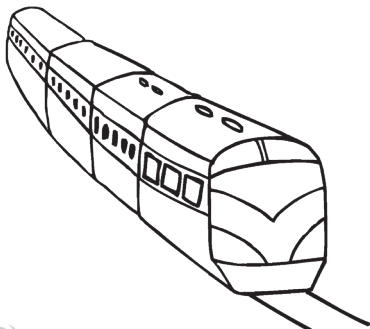






● Оң жаққа бара жатқан мәшинелерді жасыл түсті қарындашпен қоршап сыз. Сол жаққа бара жатқан мәшинелерді қызыл түсті қарындашпен қоршап сыз.






● Сәйкес суреттерді сызық арқылы қос. Боя.



● Суреттен көлік түрлерін тап. Ұшақты боя.




Қоғамдық көліктердегі және табиғатты қорғау ережелері



- Суретті боя. Қоғамдық көліктегі тәртіп ережелерін ата.







- Мұражайға, театр мен табиғатқа апаратын жолды тап. «Оңға», «солға» және «тура» сөздерін пайдалан.






● Сәйкес суреттерді сызық арқылы қос. Боя.



Су тамшысының саяхаты



● Суретті боя.





● Оқы. Сәйкес келетін суреттерді тап. Оларды сызық арқылы қос.

Шүмектен су ағып тұр.




Өзендегі су.



Шалшықтағы су.



Жаңбыр жауып тұр.



Кір су.



Аквариумдағы су.



● Оқы. Судың қасиеттерін таңда. Дөңгелекті жасыл түспен боя.

әдемі

мөлдір

күшті

суық

кір

ыстық

таза

түссіз

САЛТ-ДӘСТҮР. МЕРЕКЕЛЕР




● Суретті боя.

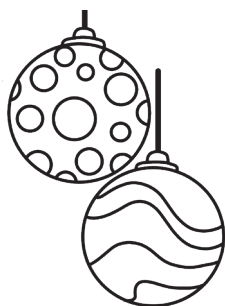


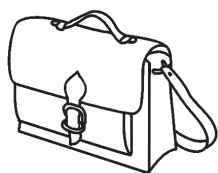




● Сәйкес суреттерді сызық арқылы қос. Боя.




1 қыркүйек

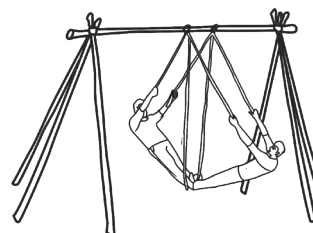


Жаңа жыл

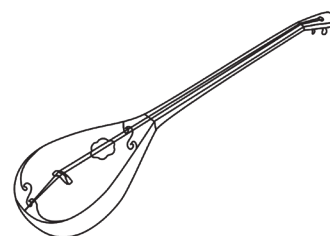
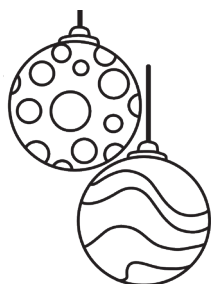






8 наурыз



Наурыз



Жеңіс күні



● Аңызды 8 наурызбен құттықтау үшін ашықхаттың суретін




сал.

Қазақ халқының салт-дәстүрі


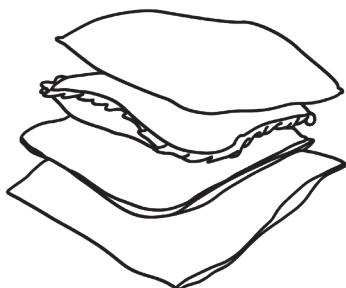
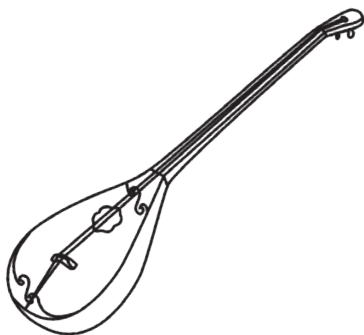
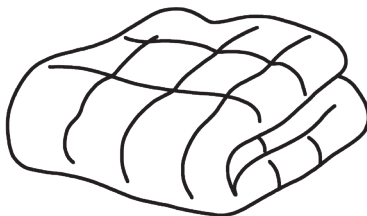



● Суретті боя.





● Киіз үйге керекті заттарды жинастыр. Сәйкес суреттерді сызық арқылы қос. Боя.



● Барлық айырмашылықтарды тап.


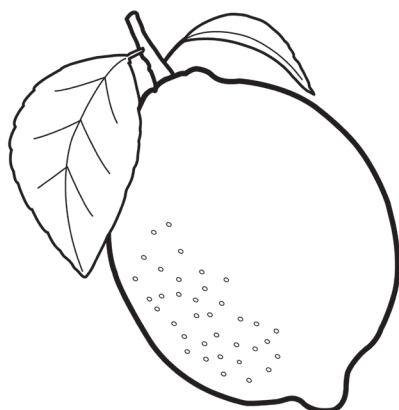

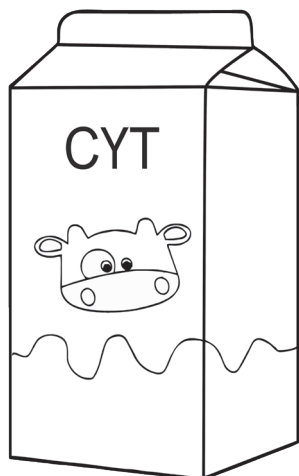




ТАҒАМ ЖӘНЕ СУСЫН

Пайдалы және зиянды тағамдар




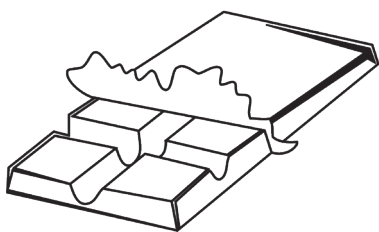


● Суретті боя. Пайдалы тағамдарды ата.






● Пайдалы тағамдарды тап. Оларды жасыл сызықпен қоршап
сыз. Зиянды тағамдарды тап. Оларды қызыл сызықпен қоршап
сыз. Боя.




● Тәрелкеге пайдалы тағамдардың суреттерін сал. Олардың
атауларын жаз. Боя.




Жемістер мен көкөністерді жинаймыз



● Әрбір жеміс пен көкөністің орнын тап. Сызық арқылы біріктіріңіз.




● Өнімді жина. Жемістерді себетке, ал көкөністерді жәшікке сал. Сызық арқылы қос. Боя.






● Борщ пісіреміз. Борщ пісіруге қажетті көкөністерді кәстрөлге «сал». Боя.



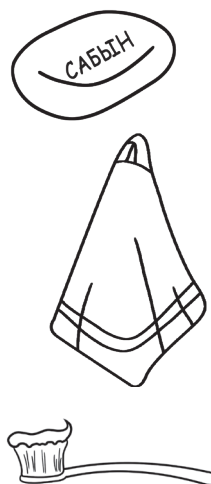
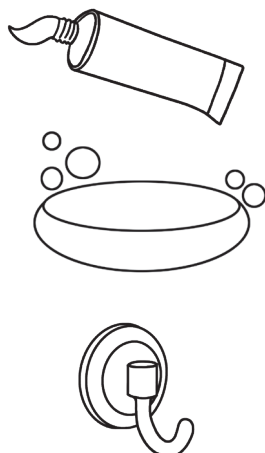
ДЕНІ САУДЫҢ – ЖАНЫ САУ



● Суретті боя.



● Әр суреттің жұбын тап. Бұл суреттерді сызық арқылы қос. Олардың атауларын жаз. Боя.





● Саған ұнайтын суретті көрсет. Сол суретті боя. Ол саған неге ұнады?



Денешынықтыру және спорт




● Суретті боя.





● Денешынықтыру сабағында керек болатын заттарды қоршап сыз. Боя.



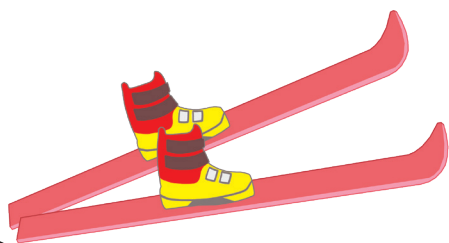
● Өрекеттері дұрыс балалардың суретін таңда. Боя.



Салауатты өмір ережелері







● Денсаулықты нығайтуға не көмектеседі? Дөңгелекті жасыл түспен боя. Денсаулыққа не зиян? Дөңгелекті қызыл түспен боя.





● Өзінің денсаулығын сақтауға тырысатын балалардың суреттерін боя. Өзінің денсаулығына зиян келтіретін балалардың суреттерін сызып таста.



● Оқы. Дені сау адамға сәйкес келетін сипаттамаларды таңда. Дөңгелекті жасыл түспен боя. Ауырып отырған адамға сәйкес келетін сипаттамаларды таңда. Дөңгелекті қызыл түспен боя.

әдемі

күшті

боп-боз

өңі жарқын

әлсіз

көңілсіз

қуанышты

мықты

Оқу құралы

**Мовкебаева Зулфия Ахметвалиевна
Хамитова Дана Сункарбековна**

АЙНАЛАДАҒЫ ӘЛЕМ

Зерде бұзылыстары бар балаларға арналған
арнайы мектептердің (сыныптардың)
2-сыныбына арналған жұмыс дәптері

Редакторы Г. Ж. Есенжолова
Суретшісі Б. Сопыбеков
Компьютерде беттеген С. К. Ильясова

Басуға 24.05.2019 қол қойылды.
Есептік баспа табағы 7. Шартты баспа табағы 6,51.
Пішімі 60x84 ¹/₈. Офсеттік қағаз