


ОБУЧЕНИЕ ГРАМОТЕ



1
класс

Рабочая тетрадь №1

Blank writing area with four horizontal lines.

Е.В. Богатырёва, Р.А. Бучина, Н.А. Остроухова,
Н.В. Регель, О.И. Труханова

ОБУЧЕНИЕ ГРАМОТЕ

Рабочая тетрадь № 1

для 1 класса специальных
общеобразовательных школ (классов) для учащихся с
нарушением зрения (слабовидящих)

По заказу Министерства
образования и науки Республики Казахстан

Алматы, 2018

УДК 373.167.1
ББК 74.3
О26

Авторы:

Е.В. Богатырёва, Р.А. Бучина, Н.А. Остроухова,
Н.В. Регель, О.И. Труханова

**Печатается по изданию:
Богатырёва Е.В. и др.**

О26 **Обучение грамоте. Рабочая тетрадь № 1** для 1 класса специальных общеобразовательных школ (классов) для учащихся с нарушением зрения (слабовидящих)./Е.В. Богатырёва, Р.А. Бучина, Н.А. Остроухова, Н.В. Регель, О.И. Труханова. – Алматы: Алматыкітап баспасы, 2016. – 74 с.

ISBN 978-601-249-303-0

УДК 373.167.1
ББК 74.3

Адаптировано на укрупненный шрифт в ТОО «Центр САТР» по заказу Министерства образования и науки РК
– Алматы: ТОО «Центр САТР», 2018. – 80 с.

ISBN 978-601-249-303-0

© Богатырёва Е.В., Бучина Р.А., Остроухова Н.А.,
Регель Н.В., Труханова О.И., 2016
© ТОО «Алматыкітап баспасы», 2016

Условные обозначения



– читает учитель



– составь звуковую схему



– задание в учебнике



– контрольное задание



– подумай



– всё отлично получается!



– пиши правильно и красиво



– молодец!



– обведи, дорисуй



– надо постараться!



Шкала трудности



Полезные советы

Научись правильно сидеть за партой. Правильная осанка не только красива, но и полезна для здоровья.



Я тетрадь свою раскрою
И с наклоном положу.
Я от вас, друзья, не скрою:
Ручку я вот так держу!
Сяду прямо, не согнусь,
За работу я возьмусь.





Как ты держишь
ручку и тетрадь?



Для ребят, которые
пишут левой рукой.



1. Дорисуй.



2. Пиши правильно и красиво.



о а е о а е

кадре

столовая

Мы пришли в кафе.



3. Составь звуковые схемы слов.

кадре

--	--	--	--

столовая

--	--	--	--	--	--	--	--	--	--



4. Прочитай. Впиши нужные слова.

Правила поведения
в пункте питания:

1. Не садись
за стол в ...



2. Не клади
локти на ...



3. Не разговаривай
с полными ...





5. Составь и запиши меню для друга.

Меню для моего друга.



Переменка.



легко



трудно



1. Пиши правильно и красиво.

д в з

здравствуйте

до свидания

На добрый привет -

добрый ответ



2. Составь звуковые схемы слов.


салют

--	--	--	--	--

привет

--	--	--	--	--	--

3. Выбери и впиши подходящие приветствия.



Салют. Здравствуйте.

Привет. Здравствуй.

— ,

Азамат Серикович!

— , Амир!

— , Нурислам!


— , Ильяс!



4. Поставь знаки в конце предложений. _____

У нас в ... есть кафе

Зачем люди ходят в кафе




5. Спиши пословицу, которая тебе понравилась _____



Переменка.

Разгадай кроссворд.

1. Выражение благодарности.
2. Место для прохода, проезда.
3. Имя и
4. Волшебное слово.







легко



трудно



1. Дорисуй



2. Пиши правильно и красиво.




и у

бабушка

дедушка

Бабушка – вторая мама.

3. Выпиши слова, которые
подходят к схеме.




Бабушка, дедушка, мама,
папа, брат, сестра, Тома,
Рома, ваза.






4. Продолжи предложение.



У любимой бабушки я ем
баурсаки, кумырдок, ...



5. Напиши письмо бабушке.



Здравствуй, дорогая
... . Я умею ...

Теперь буду писать тебе
... . Я учусь ...

Очень ... по тебе.

Жду в

Крепко





1. Пиши правильно и красиво.

оро

ворона

сорока

Ворона каркает, а

сорока стрекочет.

2. Укажи количество букв и звуков.

Ворона - ... б., ... зв.,

ёж - ... б., ... зв., комар -

... б., ... зв., лось - ... б., ... зв.,



жук - ... б., ... зв., заяц -
... б., ... зв., змея - ... б., ... зв.,
лебедь - ... б., ... зв., голубь -
... б., ... зв., зверь - ... б., ... зв.




3. Укажи правильную  схему.

печенье



4. Придумай и запиши словосочетания
со словом **печенье**.

Печенье (какое?)




5. Составь и запиши предложение по схеме.

--	--	--	--



Переменка.

Определи первый звук, напиши.



легко



трудно



1. Дорисуй




2. Пиши правильно и красиво.



и й

спасибо

Всегда говори «спасибо»!



3. Составь звуковые схемы слов.

клетка

--	--	--	--	--	--

аквариум

--	--	--	--	--	--	--	--

горка

--	--	--	--	--

меню

--	--	--	--



4. Измени слова по числам.

Стол - столы,

стул - ... ,

стакан - ... ,

тарелка -



5. Составь предложение. Запиши.

мебель, В, и, кафе, есть,

посуда



6. Спиши и запомни «волшебное» слово.

пожалуйста

22



легко



трудно



1. Пиши правильно и красиво.

о о


алфавит


азбука

Азбука - к мудрости
ступенька.



3. Составь звуковые схемы слов.







3. Запиши названия животных.
Подчеркни слова, в которых букв
больше, чем звуков.



Дикие животные:

Домашние животные:



4. Выполни задание.

1)

2)




3)



4)

5)

Переменка.

Определи первый звук, напиши.



легко



трудно



1. Пиши правильно и красиво.

А а Б б В в Г г Д д
Е е Ё ё Ж ж З з И и
Й й К к Л л М м Н н
О о П п Р р С с Т т
У у Ф ф Х х Ц ц Ч ч
Ш ш Щ щ Ъ ъ Ы ы Ь ь
Э э Ю ю Я я



2. Составь звуковые схемы.

алфавит

азбука

3. Запиши слова в алфавитном порядке.



А Б В Г Д Е Ё Ж З
И Й К Л М Н О П Р
С Т У Ф Х Ц Ч Ш Щ
Ъ Ы Ь Э Ю Я





1. Пиши правильно и красиво.


олю

молоко

Пейте, дети, молоко –
будете здоровы!



2. Вставь пропущенные слова. Выдели гласные.




В печке выпечен... ,

А в теплицу вдет... ,


Молоко течёт в ... ,

А на стройке есть

3. Запиши слова с пропущенными буквами. Составь с ними предложения.



4. Запиши слова в два столбика. Подчеркни гласные. Поставь знак ударения.



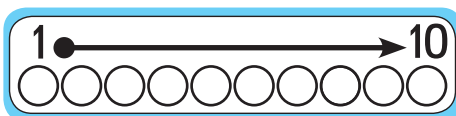


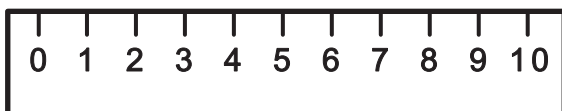



Овощи

Фрукты




Переменка.

Раздели предметы на три группы.





1. Дорисуй






2. Пиши правильно и красиво.
Подчеркни гласные буквы.

Бб Мм

Буратино

Мальвина

Мальвина учит Буратино,
как надо вести себя за
столом.



3. Дай характеристику звуков слова. Составь схему.

Ключ



4. Продолжи предложения.



И Земля бьёт ...

В замок вставили ...

В нотной тетради

скрипичный ...

В инструментах лежал

гаечный ...



5. Запиши, как надо вести себя за столом.

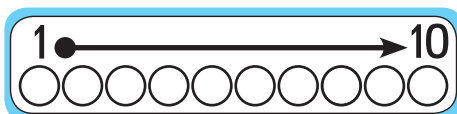


1.



2.

3.



1. Пиши правильно и красиво.


чу шу

щука


Еда человеку силы даёт.



2. Запиши поговорку. Подчеркни букву
Щ.





3. Запиши слова на тему «Продукты
питания».





4. Составь список продуктов для плова. _____



5. Ответь на вопрос. Запиши. _____



Люди каких профессий
участвуют в
приготовлении плова?







1.

2.

3.

Переменка. Дорисуй.





легко



трудно



1. Пиши правильно и красиво.

жи ши

беляши

Приготовить беляши по
рецепту!



2. Переставь слоги. Запиши, что получи-
лось.



токофрувый латса



3. Соедини названия предметов с подходящей группой.



Ягоды Овощи Фрукты

ЛУК

МАЛИНА ПОМИДОР

ГРУША

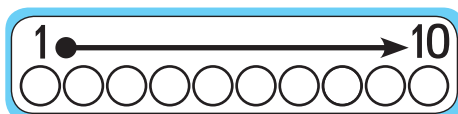
КАПУСТА РЯБИНА ЯБЛОКО

БАНАН ОГУРЕЦ СМОРОДИНА

4. Составь список продуктов для фруктового салата.



легко



трудно



5. Запиши рецепт приготовления салата по картинкам.



6. Составь список продуктов для овощного салата.



40



легко



трудно



1. Пиши правильно и красиво.


чаща

часы

чай

Лучший напиток – это чай!

2. Измени слова. Игра «Один – много».



ковчиги –



малыш –

карандаш –

– встречи

– загадки


– свечи



3. Запиши слова со слогами жи-ши, ча-ща, чу-щу. Поставь ударение.




4. Соедини картинку с названием профессии. Кто работает в кафе? Обведи.

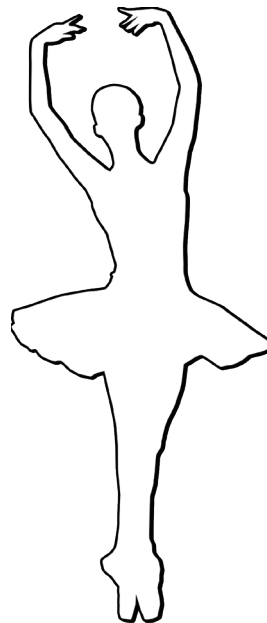


дирижёр

военный




официант

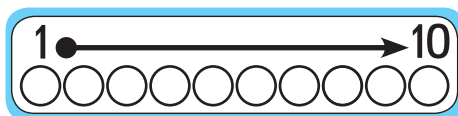


балерина

Переменка. Перевёртыши.





легко



трудно



1. Дорисуй.



2. Пиши правильно и красиво.



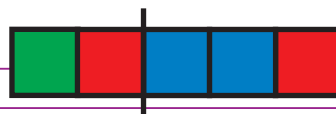
Ши Шы

каша кашы

Хороша кашка, да мама
чашка.



3. Выпиши из поговорки слова по
схемам.






4. Продолжи предложение.



Каши бывают:



5. Составь и запиши рецепт любимой каши.



6. Спиши. Вставь пропущенные буквы.



Каша – очень вкусная и полезная
пищ. .

Её готовят на в. де или молоке.

Засыпают крупу в кипящ. ю жидкость.

Варить 10 минут.



легко



трудно



1. Пиши правильно и красиво.

Лл Ллл

леса

Несёт меня леса в
далёкие леса!



2. Составь звуковые схемы.
Сравни слова и схемы.

лис

лиса


лес

леса




3. Запиши последовательность событий по сказке.

4. Вспомни, чем угощали гостя герои сказки. Составь предложения и запиши.



5. Выпиши слова в три столбика.



1 слог

2 слога

3 слога



легко



трудно




6. Составь слова. Запиши. Подчеркни гласные буквы.



165



1. Дорисуй.



2. Пиши правильно и красиво.



ч

чашки

Помогай маме мыть
чашки!

3. Поменяй местами слоги. Запиши
новые слова.



кабан

навес



4. Найди и подчеркни слова, которые
нельзя переносить.



Завтрак, обед, полдник,
ужин, вода, повар, посуда.





5. Как разделены слова для переноса? Найди ошибки. Запиши правильно.

Доч - ка, мал - ышк, ма -
йка, я - ма, по - мощь.



6. Выпиши слова в два столбика. Раздели их для переноса.



ь

й

166



1. Пиши правильно и красиво.

д т

огород

«Весёлый огород»



2. Составь звуковые схемы слов.


огород



сад





3. Выпиши из стихотворения названия овощей весёлого огорода.



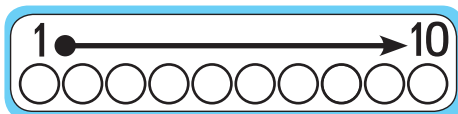
4. Закончи предложения.

Пышечная каша - каша

из ...



легко




трудно


Гороховый суп - суп из ...

Морковный сок - сок из ...

Яблочное пюре - пюре из ...




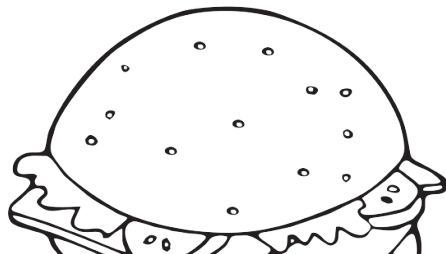

Переменка.



+ 100



1. Дорисуй.






2. Пиши правильно и красиво.

б н

бутерброд

Что такое бутерброд?



3. Выпиши слова в два столбика по последнему согласному звуку.



звонкий

глухой

4. Запиши слова.




Д
> ом <
Т

Ж
> ар <
Ш

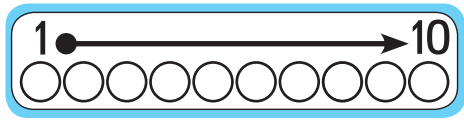
б
> очка <
п

г
> ора <
к

5. Составь постер.



легко



трудно



1. Пиши правильно и красиво.

оро

воробей

Где обедал воробей?






2. Выбери правильную схему слова.







воробей




3. Составь сюжетную карту с помощью рисунков. Пронумеруй последовательность появления животных в тексте.







4. Запиши выделенные слова. Раздели их для переноса.



5. Запиши предложение. Подчеркни твёрдые согласные синим цветом, а мягкие – зелёным.



Переменка. Соедини слоги в слова.




ЯБ

КО

ЛО

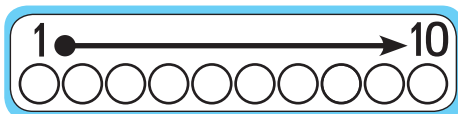
ША



ГРУ



легко



трудно




1. Пиши правильно и красиво.

л л

медведь

Медведь любит мёд.



2. Кто что любит? Составь предложения.



3. Допиши буквы.

Зу., ё., мё., фла., моро.,
стри., пиро..

4. Вставь пропущенную букву.

(б/п) су., ду., гри..


(в/р) шка., шар., ле..

(г/к) сне., сапо., обра..


(д/т) са., сле., горо..

(з/с) гла., арбу., моро..

(ж/ш) но., ков., сторо..



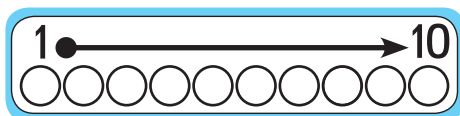
5. Запиши слова, проверь парную согласную. Подчеркни её.



Проверь себя!



легко



трудно



1. Пиши правильно и красиво.

завтрак

обед

Вкусный и полезный
завтрак.



2. Переставь слоги. Запиши предложение.

ма Мачка виттого бего.

3. Запиши выделенные слова в алфавитном порядке.



4. Помоги маме сварить щи. Выбери нужные продукты. Обведи их.



мясо морковь масло капуста
сахар соль рис лук



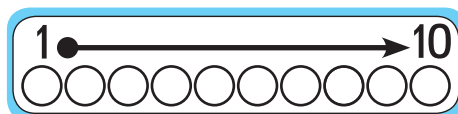
5. Запиши продукты для вкусного завтрака.



6. Составь список блюд для обеда.



легко



трудно



Переменка.

О У
С П А Д

--	--	--	--	--	--

171

1. Пиши правильно и красиво.



чк чн ншц шн

девочка

Мама с дочкой готовят

ужин.



2. Измени слова. Скажи ласково.
Запиши.




чашка

ложка

тарелка

вилка

3. Напиши рассказ «Встреча с друзьями в кафе» с помощью схем, знаков, рисунков.






4. К каким словам подходит схема? Соедини.

ножка

дочка

точка



5. Напиши рассказ.

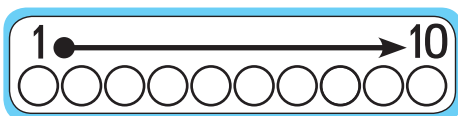


Ж . ла - была

У неё была волшебная

Когда ... играла на ... ,

то на небе исчезали



Переменка.

Впиши буквы, получи разные слова.



д	о	ч	к	а
	о	ч	к	а
	о	ч	к	а
	о	ч	к	а





1. Пиши правильно и красиво.

сс мм мм

рассказ

Написание интересного
рассказа.



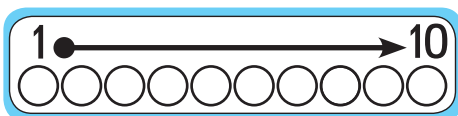
2. Укажи количество звуков, букв и слогов.

Рассказ - ... б., ... зв., ...

слова. Класс ... б., ... зв.,

... слог. Программа ... б.,


... зв., ... слова.




3. Запиши полезные продукты.



4. Запиши любимые продукты. Сравни полезные и любимые продукты.



5. Напиши «Секреты правильного питания».




Переменка.






1. Выпиши предложения по схеме.



2. Составь звуковые схемы слов.

слон заяц



3. Запиши названия животных в алфавитном порядке.



4. Проверь написание парных согласных.




носорог . - ... жира . - ...

гепард . - ... ле . - ...

медве . - ... ё . - ...


5. Проверь себя!



Белоч_ка, мисс_ка,
ос_миног, быч_ки,
козоч_ка, дел_фин.



Переменка.





--	--	--	--	--



--	--	--	--	--	--	--



1. Дорисуй.



2. Пиши правильно и красиво.




кесе


шала

А ты знаешь казахские
национальные блюда?

3. Из букв данного слова составь и запиши
новые слова.



шала



4. Нарисуй последовательно сюжет сказки.



«Жадный бай и Алдар Косе»



5. Как нужно встречать гостей? Напиши рассказ.





Учебное издание

**Богатырёва Елена Васильевна, Бучина Раиса Александровна,
Остроухова Нина Александровна, Регель Надежда Васильевна,
Труханова Ольга Ивановна**

ОБУЧЕНИЕ ГРАМОТЕ

Рабочая тетрадь № 1

Учебник для 1 класса специальных
общеобразовательных школ (классов) для учащихся
с нарушением зрения (слабовидящих)

Адаптировали Т. А. Вишневская, А. А. Тулегенова
Методист О.С. Дзержинская
Редактор Н.У. Пернебекова
Художественный редактор Т.В. Толыбекова
Художник К. Аманжолова
Дизайн обложки Н.К. Наурызбаева
Верстка А.К. Абдикайымовой, Б. Еженова

Подписано в печать 11.08.2018
Формат 70x90^{1/16}. Уч.-изд.л. 5.85. Усл.печ.л. 5. Печать офсетная.
Гарнитура Arial. Бумага офсетная.

ТОО Центр “САТР”
г. Алматы, Байзакова 273 в.